

2023
RELATÓRIO
E CONTAS

Pág. 3

Introdução

Pág. 4

I – Atividades Mais Relevantes Desenvolvidas Pela Empresa

Pág. 7

A – Área de Gestão e Exploração

Pág. 14

B – Área de Gestão de Obra

Pág. 20

II – Objetivos e Indicadores de Desempenho

Pág. 31

III – Perspetivas Económico-Financeiras

Pág. 40

IV – O Cumprimento do Plano de Investimentos

Pág. 43

V – O Cumprimento do Plano de Gestão de Pessoas

Pág. 48

VI – Proposta de Aplicação do Resultado

Pág. 50

VII – Mensagem do Conselho de Administração

Pág. 53

VIII – Reconhecimento Público

Pág. 55

IX – A Situação Económico-Financeira

Pág. 56

1 – Indicadores de Gestão

Quadro A – Principais números do período

M

at1

M.

Pág. 58**2 – Demonstrações Financeiras**

Quadro B – Balanço

Quadro C – Demonstração dos resultados por natureza

Quadro D – Demonstração das alterações no património líquido

Quadro E – Demonstração dos fluxos de caixa

Quadro F – Indicadores da estrutura de gastos e rendimentos

Pág. 63**3 – Anexo às Demonstrações Financeiras**

1 – Identificação da identidade, período de relato e referencial contabilístico

2 – Principais políticas contabilísticas, alterações nas estimativas contabilísticas e erros

3 – Fluxos de caixa

4 – Ativos intangíveis

5 – Ativos fixos tangíveis

6 – Locações

7 – Imparidade de ativos

8 – Inventários

9 – Rendimento de transações com contra-prestação

10 – Subsídios públicos

11 – Acontecimentos após a data do relato

12 – Instrumentos financeiros

13 – Benefícios dos empregados

14 – Partes relacionadas

15 – Outras informações

Pág. 92**4 – Demonstrações Orçamentais**

Quadro G – Demonstração do desempenho orçamental

Quadro H – Demonstração de execução orçamental da receita

Quadro I – Demonstração de execução orçamental da despesa

Quadro J – Demonstração da execução do Plano Plurianual de Investimento

Pág. 96**5 – Anexo às Demonstrações Orçamentais**

Quadro K – Alterações orçamentais da receita

Quadro L – Alterações orçamentais da despesa

Quadro M – Operações de tesouraria

Quadro N – Contratação administrativa: situação dos contratos

Quadro O – Contratação administrativa: adjudicação por tipo de procedimento

Quadro P – Transferências e Subsídios: Receita

Introdução No cumprimento das suas obrigações legais e estatutárias de informação, o Conselho de Administração da Gestão e Obras do Porto, EM (GO Porto, EM, adiante designada de apenas “GO Porto”), vem apresentar ao Município do Porto o seu relatório sobre as atividades, contas e resultados da empresa, relativamente ao período do ano 2023.

Para o efeito, e nos termos das alíneas h) e k) do artigo 19.º dos Estatutos da Empresa e da alínea h) do n.º 5 do artigo 25.º da Lei n.º 50/2012, de 31 de agosto - que determina que a fiscalização da atividade social da empresa compete a um fiscal único, que deverá ser revisor oficial de contas ou sociedade de revisores oficiais de contas e que deve remeter, semestralmente, ao Órgão Executivo do Município do Porto a informação sobre a situação económica e financeira da empresa municipal e emitir a certificação legal das contas -, a GO Porto faz acompanhar o presente relatório com o Parecer do Fiscal Único.

Desta forma, e em conformidade com o prescrito nas alíneas d) a f) do artigo 42.º da lei suprarreferida, a GO Porto cumpre com o dever de facultar ao Órgão Executivo do Município do Porto, os documentos de prestação anual de contas – para além dos relatórios trimestrais de execução orçamental -, assim como, quaisquer outras informações e documentos solicitados, com vista a assegurar a boa gestão e a evolução da situação económica e financeira.

M

041

M

Atividades Mais Relevantes Desenvolvidas Pela Empresa

Atividades Mais Relevantes Desenvolvidas Pela Empresa

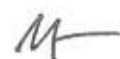
Na senda da Missão e Valores da GO Porto, o exercício económico de 2023 manteve a marca da transparência, enquanto preceito fundamental da organização, assente no cumprimento dos requisitos legais aplicáveis no âmbito do desenvolvimento das atividades da empresa, destacando-se neste domínio a continuação do desenvolvimento das medidas contidas no Plano de Prevenção da Corrupção e dos Riscos de Gestão e o desenvolvimento de formação interna conexa com o assunto.

Prosseguindo no pensamento estratégico orientado para a análise, o planeamento, a liderança e a tomada de decisão, as atividades operacionais da GO Porto orientaram-se segundo uma Política da Qualidade, que tem por missão prestar um serviço de excelência no seguimento das obras e da gestão e exploração das infraestruturas e equipamentos que lhe sejam atribuídos pelo Município do Porto ou por terceiros, tornando a organização mais criativa e capaz de identificar novas estratégias que lhe permitam gerir a mudança, potenciando a obtenção de melhores resultados no curto e médio prazo.

Neste sentido, e obedecendo aos princípios da inovação, do conhecimento técnico rigoroso e do controlo de prazos e da racionalização de custos, o Sistema Geral de Qualidade (SGQ) implementado na empresa vem permitindo melhorar os processos e procedimento adotados, permitindo incrementar a performance e o valor acrescentado do serviço prestado aos munícipes do Porto. No âmbito deste assunto, e com início já no passado exercício de 2022, a GO Porto fez um ponto de viragem ao Sistema de Gestão, ao decidir dar início ao processo de implementação de um SGI, que vai permitir certificá-la ao abrigo dos referenciais normativos do Ambiente (ISO 14001), Segurança e Saúde no Trabalho (ISO 45001) e Responsabilidade Social (NP 4469). Inicialmente, previsto ficar concluído no final do exercício

findo de 2023, mas, por circunstâncias externas, alheias ao controlo e resolução da nossa organização, foi decidido o adiamento das auditorias de concessão para o ano de 2024, por forma, a coincidir temporalmente com a auditoria de renovação da certificação, ao Sistema de Gestão da Qualidade implementado.

Para além das atividades operacionais nucleares relatadas no ponto específico seguinte, no exercício findo destacaram-se, igualmente, a conclusão do projeto de implementação de um novo sistema integrado de gestão de Recursos Humanos, incorporando as funcionalidades administrativas e as de capital humano (Gestão de Desempenho e Regime de Carreiras) e, já em janeiro de 2024, o procedimento de recenseamento arquivístico de todo o acervo documental da GO Porto, que permitiu a sua mudança das antigas instalações municipais de Monte dos Burgos para as atuais instalações da empresa, no Edifício de S. Dinis. O projeto em assunto, consistiu no tratamento e recenseamento de, aproximadamente, 1.200 metros lineares de documentação, o que permitiu organizar e identificar as séries documentais de arquivo e, no seguimento disso, a decisão quanto à sua conservação ou eliminação, tendo resultado no recenseamento de 860 metros de empreendimentos de obra, 70 metros de procedimentos administrativos e financeiros e 300 metros de cópias para eliminação. Durante 2024, projeta-se a subsequente arrumação dessa informação nas áreas disponíveis para o efeito, dando continuidade à mesma metodologia aplicada na operação finda de recenseamento, enquanto que, e por uma questão de limitação de espaço, se ponderará um procedimento de digitalização e eliminação temporal de documentação, nos casos em que isso se mostre legalmente possível.



CA1



Dando continuidade às melhores práticas de gestão, deu-se foco à gestão eficiente do orçamento, no estrito cumprimento do Contrato Programa e do Contrato de Gestão de Empreendimentos, e ao cumprimento atempado dos fluxos monetários de pagamentos e recebimentos face a terceiros.

A seguir, informa-se dos contratos firmados com o Município do Porto, que dão suporte legal às atividades operacionais da GO Porto:

1. Contrato Programa 2021-2023: Através desse contrato, firmado a 14 de dezembro de 2020, o Município do Porto colocou sob a alçada da GO Porto, no âmbito da atividade operacional da Direção de Gestão e

Exploração (DGE), a gestão e rentabilização do Mercado do Bolhão (MB) e do AMIP - Antigo Matadouro Industrial do Porto. Com vista a ajustar o calendário financeiro dessa atividade, deve referir-se que o presente contrato foi sujeito a dois aditamentos, o primeiro, outorgado a 28 de dezembro de 2021 e, o segundo, outorgado a 9 de dezembro de 2022. Por outro lado, e já no âmbito do novo Contrato Programa para o triénio 2024-2026 (outorgado entre as partes, a 13 de dezembro de 2023), ficou consubstancializada a passagem da gestão e exploração do AMIP, da GO Porto para a esfera do próprio Município, razão pela qual, a partir de 1 de janeiro de 2024, o orçamento desta empresa municipal, não releva qualquer dotação orçamental relativa à gestão e exploração do referido imóvel.

2. Contrato Mandato (CGE - Contrato de Gestão de Empreendimentos) 2023-2025: Firmado entre o Município do Porto e a GO Porto, a 9 de dezembro de 2022, e que, à data, já foi sujeito a um aditamento, outorgado a 13 de dezembro de 2023.



↑ Legenda Sede da GO Porto

M
CA
A.

a sua abertura ao público, um total de 7.235.772 de entradas:



Em 2023, e depois de um terceiro trimestre onde se registou a maior afluência média mensal (594.075) no Mercado do Bolhão – bem acima do número médio mensal do ano (468.010), observa-se, no gráfico anterior, que o número médio mensal de entradas no quarto trimestre (468.224) resultou num incremento expressivo, de 9,5% (+40.493 entradas), face ao registo homólogo do exercício anterior (427.731), o que vem consolidar o Mercado do Bolhão como ponto de interesse e de visitas frequentes, superando o efeito novidade evidenciado no trimestre de sua reabertura, em 2022.

Nos termos do gráfico seguinte, observa-se que no exercício findo, o número diário médio de entradas no Mercado do Bolhão fixou-se em 18.746, que, em termos do último trimestre (19.242 entradas dia/média), representa um aumento de quase 2 mil entradas/dia, face o registo médio diário homólogo de 2022 (17.340):



Relativamente a Investimentos que foram necessários realizar para melhorar o funcionamento do Mercado, destacamos as seguintes contratações:

- Contratação de mobiliário de apoio para as cafetarias para dotar o espaço de maior conforto;
- Contratação de Consultoria de Marketing para reforçar a expertise da equipa local neste âmbito;
- Contratação de Lonas e Expositores para as Bancas históricas dotando-as de melhores condições de uso;
- Contratação de Recursos Humanos para a realização de visitas guiadas ao Bolhão.

No âmbito da gestão comercial do Bolhão, destacam-se as seguintes iniciativas realizadas ao longo de 2023:

- Realização de diversas propostas comerciais e análise dos melhores candidatos a operadores temporários da Galeria Comercial;
- Continuação de elaboração do modelo de exploração ou parcerias significativas para as áreas da cozinha Bolhão Meireles, galeria comercial e/ou Passadiço;
- Realização do 4º Concurso Público em julho de 2023 que nos permitiu atingir os 100% de ocupação nas Bancas até outubro, mês em que por desistência de 2 operadores voltamos a uma

Atividades Mais Relevantes Desenvolvidas Pela Empresa

A – Área de Gestão e Exploração

Em 2023, e considerando que se tratou do primeiro exercício económico completo de gestão e promoção do Mercado do Bolhão, pode considerar-se que a atividade anual da área de Gestão e Exploração (DGE) ficou fortemente marcada pelo planeamento, operacionalização e monitorização desse emblemático imóvel municipal.

Tendo por referência os imóveis municipais sob a gestão e exploração da DGE, e num ano em que a empresa deu início a uma consulta preliminar e ao desenho do módulo de gestão de ativos a adquirir para uma integrada e completa administração desses imóveis, descreve-se a atividade exercida durante o ano de 2023:

Edifício Sede S. Dinis:

Durante 2023, a DGE assegurou a gestão operacional das instalações onde se encontram sedeados os serviços das empresas municipais, GO Porto e Porto Ambiente. Neste âmbito, o ano findo foi dedicado ao arranque de três novas contratações de serviços operacionais dedicados ao edifício: manutenção, vigilância e limpeza, com destaque para o primeiro, nomeadamente, no que respeita ao acompanhamento da execução do Plano de Manutenção Preventiva, em estreita articulação com o empreiteiro que executou a reabilitação do imóvel em apreço, de forma a resolver atempadamente quaisquer situações não conformes abrangidas, ainda, pela garantia.

Relativamente ao serviço de vigilância, pode destacar-se o momento da realização do Simulacro, e respetiva formação, envolvendo àquelas duas empresas municipais, e que decorreu de forma positiva, dando origem a algumas

oportunidades de melhorias, entretanto, já em fase de implementação.

Durante o ano de 2023, destaca-se a calibração do modelo de gestão de consumos desenhado para o edifício de S. Dinis, em parceria com a empresa Edifícios Saudáveis, e a resolução de todas as pendências de obra que impactariam a certificação LEED. Outro momento-chave de 2023, foi a auditoria legal realizada às instalações do edifício, no âmbito de projeto de implementação do Sistema de Gestão Integrada.

Mercado do Bolhão:

Desde a sua abertura a 15 de setembro de 2022, a Direção de Gestão e Exploração tem-se dedicado a manter o espaço limpo e confortável, para garantir a melhor experiência de visita a todos os clientes, enquanto se vai apercebendo de todas as necessidades de manutenção e investimentos para o Edifício, que garantam a máxima eficiência de uso aos seus comerciantes e inquilinos, vendo essa informação, quer para o plano de manutenção preventiva em curso, quer para planos de investimentos futuros.

Quanto aos aspetos operacionais, o ano de 2023 foi aquele que consolidou os conhecimentos operacionais de uso do MB, e que permitiram consolidar as conclusões sobre como dirigir a nova contratação dos serviços de Facility Management.

Do ponto de vista comercial, destaca-se a taxa de ocupação das bancas ter atingido os 100% ao longo de 2023, tendo, entretanto, dois comerciantes submetido o pedido de anulação das licenças por questões familiares.

Após um registo anual de entradas, em 2023, acima de 5 milhões (5.616.117), o Mercado do Bolhão perfaz, desde

Atividades Mais Relevantes Desenvolvidas Pela Empresa

- taxa de ocupação de 98%, tendo-se mantido a desocupação das duas lojas exteriores;
- Realização das primeiras Feiras produzidas pela GO Porto, EM, nomeadamente a da Páscoa e de Natal;
- Garantia de resposta a todas as reclamações apresentadas junto da Direção do Mercado.
- Realização de dois Inquéritos de Satisfação (cliente visitante e comerciante) no 1º semestre de 2023;
- Realização de esforços junto dos restaurantes, comerciantes e inquilinos, ao nível da taxa de cobrança;
- Foram realizadas 324 reuniões individuais em 2023: Bancas: Realizadas 189 reuniões individuais com Comerciantes titulares de licenças de ocupação; Restaurantes: Realizadas 71 reuniões individuais com Utilizadores de espaço de restaurante; Lojas Exteriores: Realizadas 64 reuniões individuais com Inquilinos.
- Foram realizadas 7 reuniões gerais em 2023: Bancas (Realizadas 2 reuniões gerais com Comerciantes titulares de licenças de ocupação; Restaurantes (Realizadas 4 reuniões gerais com Utilizadores de espaço de restaurante; Lojas Exteriores (Realizada 1 reunião geral com Inquilinos).
- Capacitação de um elemento da Direção de Mercado na gestão de equipas operacionais e retirada desta competência do Caderno de Encargos da nova Contratação Pública dos Serviços operacionais;
- Monitorização contínua de ações de âmbito operacional a realizar durante o funcionamento do MB (avaliação dos serviços prestados pelo prestador de gestão operacional do empreendimento);
- Identificação contínua de melhorias a implementar nas infraestruturas e equipamentos tendo em vista ajustes relacionados com a operação dos comerciantes (sombreamentos, necessidades de ar condicionado, entre outras);
- Identificação contínua de novas necessidades para as infraestruturas de forma a melhorar a experiência do visitante (reforço de lotação relativo ao mobiliário junto às cafetarias);
- Implementação de melhorias estéticas e operacionais na cozinha Bolhão Meireles;
- Formações e reuniões preparatórias e respetivo acompanhamento de auditorias no âmbito da certificação integrada de ambiente, segurança e responsabilidade social.
- Acompanhamento de todas as reclamações da garantia de obra junto dos inquilinos e comerciantes;

No que se refere à gestão operacional do negócio e do edifício do Mercado do Bolhão, destacam-se no período em análise as ações realizadas seguintes:

- Realização de novo modelo de contratação dos serviços operacionais de gestão do empreendimento e lançamento do Concurso Público Internacional para 3 anos (iniciou a outubro de 2023);

No que se refere ao processo de comunicação e promoção do Mercado do Bolhão, destacam-se as ações seguintes:

- Elaboração de Plano de Comunicação do Mercado do Bolhão para 2023 e para 2024, revisão estratégica, projeções e definição de novas ações.

- Criação e produção da newsletter interna SOMOS BOLHÃO, para reforço da comunicação com os comerciantes e inquilinos: Desenvolvimento de layout; Gestão e recolha/criação de conteúdos; Compilação e tratamento de dados relevantes.
- Administração e dinamização do novo website do Mercado do Bolhão www.mercadobolhao.pt; Gestão da agenda de eventos (180 eventos); Desenvolvimento de 38 notícias.
- Realização do primeiro Cliente Mistério aos serviços do Mercado do Bolhão, bem como efetuado um conjunto de propostas de melhorias.
- Preparação e início do procedimento da contratação de estudo de mercado sobre o perfil do cliente e o grau de satisfação dos comerciantes e inquilinos do Mercado do Bolhão.
- Planeamento e produção de conteúdos para as redes sociais: 331 publicações no Facebook + stories; 331 publicações no Instagram + stories; 3 streamings/diretos de eventos: Dias da Saúde no Bolhão (2) e Há Música no Mercado (concerto Bruna Costa); 12 publicações no LinkedIn.
- Criação e envio de 18 newsletter sobre os temas: Produtos Sazonais, Candidaturas Feira da Páscoa (x3), 6 meses da Reabertura do Mercado do Bolhão, Feira da Páscoa, Dias da Saúde no Bolhão, Destaques e Eventos mensais, Abanca-te no Bolhão, 1º aniversário da reabertura do Mercado, Feira de Natal, Natal no Bolhão.
- Copy e envio de 11 SMS Marketing: Produtos sazonais, Feira da Páscoa, Dias da Saúde no Bolhão, S. João, Abanca-te no Bolhão, 1º aniversário da reabertura do Mercado.
- Campanhas de anúncios pagos nas redes sociais: 4
- Registo fotográfico de eventos (concertos, showcookings, espetáculos de dança, ativações, etc.), registo fotográfico de abertura de lojas, bancas e restaurantes e divulgação nas redes sociais.
- Criação de identidades visuais e respetivos suportes, bem como gestão de templates/layouts adaptados a cada evento, campanha, ação ou necessidade de comunicação.
- Abanca-te (Concurso Público): Realização de 1 campanha para os concursos públicos do Mercado do Bolhão, realizado em junho: Publicação de edital no Jornal de Notícias; Publicação de um anúncio no Jornal de Notícias; Promoção na rede de Mupis; Spot promocional no Porto Canal; 2 notícias no website; 3 newsletters; Promoção nas plataformas digitais do mercado e campanha de Facebook Ads.
- Elaboração e publicação de notícias e notas de imprensa à comunicação social;
- Gestão e atualização de conteúdos dos quiosques multimédia instalados no Mercado do Bolhão (Praça Formosa, entrada da Rua de Fernandes Tomás e entrada do Metro);
- Gestão e acompanhamento do procedimento relativo ao desenvolvimento da APP do Bolhão: em fase de inserção de conteúdos e de testes das funcionalidades.
- Solicitação e participação em reuniões e visitas técnicas com entidades estratégicas com potencial de envolvimento na agenda de eventos e/ou promoção do Mercado.
- Desenvolvimento e consolidação da estratégia de eventos segundo quatro eixos: Agroalimentar; Artes & Entretenimento; Ativações de Marca; Programas Especiais;
- Principais ações/iniciativas realizadas ao longo do ano: Criação e desenvolvimento do Programa Especial “Dias da Saúde no Bolhão”, assente numa premissa de responsabilidade social, com vista à promoção da literacia alimentar e na saúde em conjunto com diversos parceiros

Atividades Mais Relevantes Desenvolvidas Pela Empresa

chave: Projeto NABO: Dinamizado em parceria com o Pelouro da Saúde e Qualidade de Vida, Juventude e Desporto e com três tipologias de eventos distintos: NABO para o Almoço (conversas sobre alimentação abertas ao público), NABO para o Mercado (ações informativas para os comerciantes) e Workshop NABO (ações formativas para a comunidade estudantil); De Manhã Começa o Dia: Desenvolvido em conjunto com o Pelouro da Educação, onde os alunos do primeiro ciclo das escolas do Porto aprendem, no Bolhão, como preparar um pequeno-almoço saudável; Bolhão + Saudável: Através do protocolo criado com Faculdade de Ciências da Nutrição e Alimentação da Universidade do Porto (FCNAUP), são realizados showcookings que utilizam os produtos da época e apresentam formas saudáveis de preparar refeições igualmente saborosas.

- Ativação de marca do Bolhão no Primavera Sound Porto, com presença assinalada com um stand inspirado na banca histórica do Mercado. A ação teve por objetivo o branding e a recolha de leads, para a criação de canal de contacto com novos públicos.
- Celebração do Dia da Marinha, com vários momentos, incluindo uma visita do Sr. Presidente Rui Moreira, demonstrações e concertos.
- Dinamização de uma agenda agroalimentar, incluindo um showcooking mensal com a temática "Chef à Moda do Bolhão".
- Dinamização e promoção de duas Feiras Temáticas no Mercado do Bolhão: Feira de Páscoa (de 1 a 8 de abril) e Feira do Natal (), incluindo: Imagem própria; Nota de Imprensa à comunicação social; Dois momentos de comunicação: candidaturas as bancas temporárias e promoção da feira; Reforço da programação de eventos nos dias da feira (na Feira do Natal);

- Campanha de São João no Bolhão: planeamento e execução de campanha, incluindo: Imagem própria; Decoração do Mercado do Bolhão; Realização de 3 workshops, 2 de pinturas das peças da Cascata de São João e 1 para Decorações de São João; "Chef à Moda do Bolhão", especial São João; 2 desgarradas, ambas com o Siga a Farra; Desfile das Rusgas do Bonfim e do Centro Histórico do Porto; Animação musical com o concerto do Coro da União de Freguesias do Centro Histórico do Porto, do Augusto Canário, da fadista Gabriela Almeida e uma animação com DJ; Apresentação de três Tunas da Escola Superior de Educação do Porto, nomeadamente a ESEpus Tuna, a Tuna Feminina e o Gristo Académico; Cascata de São João no Bolhão (apresentação e realização de 2 workshops para a pintura das peças).
- Campanha de Aniversário de Reabertura: Planeamento e execução da campanha, incluindo: Nota de imprensa à comunicação social e visita ao Bolhão no âmbito do 1º aniversário de reabertura do Mercado do Bolhão; Apresentação e Antestreia do documentário "100 anos de Bolhão" realizada no Batalha Centro de Cinema; Publicidade em Mupis; Realização de 8 workshops gratuitos e atividades em família com a temática "De manhã começa o dia" (duas edições), "Traka Matraka - Oficina", "Olh'ó Nobel - Oficinas de crochet" (duas edições), "Workshop - brincAR aos papagaios de papel", "Passaporte Arquitetónico do MB" e "A magia das sombras à luz do Bolhão"; Dinamização de 2 showcookings: "Showcooking - Restaurante Madureira's" e "Showcooking - Confraria do Queijo São Jorge"; Exibição de 12 espetáculos artísticos e musicais, nomeadamente "Concerto Cláudia Pascoal, participação Marante", "Grupo de Fados da Faculdade de Farmácia

UP”, “Demonstração Escola de Dança ATTITUDE”, “Desporto no Bairro” (das edições), “Matraka Culinary Center”, “Bolhão, Mercado Vivo - Lea Siebrecht” (duas edições), “Atuação Desportuna”, “Sirigaitas - Tuna Feminina da FEUP”, “Atuação Coro do Centro Histórico do Porto” e “Atuação Grupo de Fados de Enfermagem do Porto”.

- Campanha de Natal do Bolhão: Planeamento e execução da campanha, incluindo: Nota de imprensa à comunicação social e visita ao Bolhão no âmbito do Natal no Bolhão; Iluminação de Natal em todo o Mercado do Bolhão; Decoração do Mercado do Bolhão com elementos da campanha de Natal, inclusão de 5 pontos de “foto spot” e instalação de 4 cubos com a programação do mês, um em cada entrada; Distribuição a todos os comerciantes e inquilinos de displays de Natal e de etiquetas “de/para”; Instalação de dois baloiços, um piso dos restaurantes, no átrio da Formosa e com a palavra Bolhão. O segundo, no terrado junto à escadaria principal, com a palavra Porto; Realização de 2 workshops gratuitos com a temática “De manhã começa o dia”; Realização de 2 showcookings gratuitos com a temática “Chefe à Moda do Bolhão” e “Dias mais Saudável - Bacalhau”; Exibição de 17 espetáculos artísticos e musicais, nomeadamente “Ópera de Bolso” (duas edições), “Há Jazz no Mercado” (4 edições), “Há Fado no Mercado” (4 edições), “Há Música no Mercado” (4 edições), “Banda do Comando Metropolitano do Porto da PSP”, “Coro do Centro Histórico do Porto”, “XMAS Carols” e “Bando dos Gambozinos”, sendo um realizado na Rua de Alexandre Braga; Realização de 8 ações de animação, nomeadamente “Duendes à Solta”, “Soldadinhos de Natal”, “Anel de Pedra do Sabugal” e “Caricaturas ao vivo” (5 ações). Uma

das ações foi itinerante e começou na Rua de Alexandre Braga; Promoção da Feira de Natal do Bolhão que se realizou de 14 a 16 de dezembro e contou com 19 expositores; Duas ativações de marca, “Vinhos a Descobrir” e “Natal da Cockburns”.

- Iniciação e desenvolvimento de projeto com o Pelouro do Turismo e Internacionalização para a criação de um programa conjunto de intercâmbio de chefs internacionais, que tenha o Mercado do Bolhão como local central.
- Desenvolvimento de guião para Visitas Guiadas ao Mercado do Bolhão – gerais e especializadas.
- Participação em reuniões e visitas técnicas com entidades com potencial de envolvimento na agenda de eventos e/ou promoção do Mercado;
- Definição da estratégia de eventos do Mercado do Bolhão e proposta de cronograma e eventos 2023 para os diferentes espaços: galeria, passadizo, cozinha Bolhão Meireles, auditório, escadaria central e banca histórica;
- Gestão de contactos no âmbito da estratégia de Assessoria de Imprensa e contactos com meios de comunicação para rúbricas estratégicas específicas e alinhadas com o Município – ex.: abordagens one to one a jornalista para cobertura do aniversário e emissões em direto.
- Acompanhamento e resposta às diligências para a concretização de visitas de stakeholders-chave ao Mercado, designadamente do Senhor Primeiro-Ministro e da Marinha Portuguesa, em parceria com o Município.
- Acompanhamento de reportagens, diretos e outras oportunidades mediáticas relativas ao Mercado do Bolhão, nomeadamente, dos quais se destacam meios-chave como: CNN, Jornal

Atividades Mais Relevantes Desenvolvidas Pela Empresa

de Notícias, Porto Canal, Público, SIC, TVI, Diário de Notícias e Lusa.

- Desenvolvimento de informação de apoio na prestação de declarações aos órgãos de comunicação social, bem como a respetiva articulação necessária com o Município.
- Dos 1.270 resultados mediáticos apurados ao longo do ano de 2024, 176 são relativos a imprensa, 22 a rádio, 146 a TV e 962 a meios de comunicação online.
- Realização de mais de 20 procedimentos de contratação.
- Participação em reuniões com comerciantes e inquilinos, para discussão de soluções, apuramento de necessidades e esclarecimentos ao abrigo da comunicação;
- Reforço dos canais de comunicação nos quais o Mercado do Bolhão assinala presença, designadamente MUIs físicos e digitais, banners em sites externos ao do Mercado do Bolhão e newsletter interna
- Realização de reuniões com comerciantes históricos (bancas e restaurantes) e inquilinos, para apresentação do projeto e condições técnicas do espaço que irão usufruir no Mercado do Bolhão restaurado e modernizado;
- Estudo, proposta e fecho do orçamento proposto para 2024, com base na atividade e necessidades apuradas ao longo de 2023.



↑ Legenda **Mercado do Bolhão**

MA
AA
A

Atividades Mais Relevantes Desenvolvidas Pela Empresa

B – Área de Gestão de Obra

No ano de 2023, e nos termos das competências operacionais da Direção de Produção, a atividade de Gestão de Obra abrangeu ações de planeamento e execução de empreendimentos, nas áreas de clientes seguintes:

1. Os incluídos no Contrato de Gestão de Empreendimentos (CGE), firmado com o Município do Porto;
2. Os que são tutelados por protocolos e acordos de gestão com outras entidades, nomeadamente, com a empresa municipal Águas do Porto, com a Câmara Municipal de Vila Nova de Gaia e com a Câmara Municipal de Matosinhos.

À semelhança de exercícios anteriores, e tendo por referência a distribuição das encomendas, em curso e em carteira, assinala-se em 2023 a predominância dos empreendimentos associados ao CGE (94,04%), conforme se demonstra no gráfico seguinte:



No final de 2023, e tendo por referência a atividade desenvolvida ao abrigo do CGE (Ponto 1) para o Município

do Porto, fixou-se um valor de execução de €24.294.118, que, face ao valor homólogo de execução registado no final de 2022 (€39.274.024), representa uma redução da atividade de Gestão de Obra, de 38,1%.

No quadro seguinte, por um lado, evidencia-se o carácter plurianual das execuções previstas dos empreendimentos a cargo da GO Porto, o que leva a empresa ter de assumir compromissos de empreitadas e serviços conexos ao longo de vários exercícios futuros e, por outro lado, e tendo em consideração o total dos empreendimentos executados pela empresa (CGE e outros acordos de colaboração), o volume total de execução atinge, em 2023, os €25.930.279,71, o que representa uma taxa de realização de 94,49%, destacando-se a parcela de execução do CGE (€24.294.118,04), o que representa, tendo em consideração o valor previsto em contrato (1.º aditamento) no valor de €25.805.000,00, uma taxa de execução de 94,15%:

Atividades Mais Relevantes Desenvolvidas Pela Empresa

CGE e Acordos de Colaboração	Valor Previsto em Contrato para 2023 (com as alterações introduzidas pelo 1.º aditamento ao CGE 23/25)	Obra de 2023 que transita para anos seguintes	Obra executada dos Contratos em 2023	Taxa de execução em 2023
Contrato de Gestão de Empreendimentos com o Município do Porto (valores com IVA)	25 805 000,00 €	37 684 667,08 €	24 294 118,04 €	94,15%
Acordo de Colaboração com a Águas do Porto, EM	1 602 608,52 €	3 747 334,14 €	1 602 608,52 €	100,00%
Acordo de Colaboração com a Câmara Municipal de Gaia	16 516,67 €	0,00 €	16 516,67 €	100,00%
Acordo de Colaboração com a Câmara Municipal de Matosinhos	13 190,32 €	0,00 €	13 190,32 €	100,00%
Acordo de Colaboração com a Câmara Municipal de Gondomar	3 846,16 €	0,00 €	3 846,16 €	100,00%
TOTAL	27 441 161,67 €	41 432 001,22 €	25 930 279,71 €	94,49%



ca

b.

No final de 2023, e por rubricas orçamentais de investimento do Município, destacam-se a seguir os empreendimentos mais relevantes, em curso ou já executados, solicitados pela Câmara Municipal do Porto (Ponto 1), ou por outras entidades em acordos de colaboração (Pontos 2 e 3):

1. Do Contrato de Gestão de Empreendimentos GO Porto – Câmara Municipal do Porto (CMP)

EQUIPAMENTOS E PROGRAMAS MUNICIPAIS

Nesta área, realça-se a conclusão da empreitada de Reabilitação do Ateliê António Carneiro. Estão ainda em curso os projetos de Requalificação da BPMP e da Reabilitação do Museu do CACE:

Descrição	Valor inscrito no Ano de 2023 no CGE	Valor executado 2023	Tx. de realização do CGE
	(a)	(b)	(c = b/a)
EQUIPAMENTOS E PROGRAMAS MUNICIPAIS	1 550 300 €	1 270 318 €	82,0%

CONSOLIDAÇÃO DA ESTRATÉGIA ECONÓMICA DA CIDADE

Nesta rubrica, deu-se continuidade à fase de projeto do empreendimento do Equipamento Municipal Feiródromo:

Descrição	Valor inscrito no Ano de 2023 no CGE	Valor executado 2023	Tx. de realização do CGE
	(a)	(b)	(c = b/a)
CONSOLIDAÇÃO DA ESTRATÉGIA ECONÓMICA	657 000 €	639 557 €	97,3%

EDUCAÇÃO

Nesta área, destaca-se a conclusão das empreitadas de Requalificação da Escola Secundária Alexandre Herculano e da Escola Básica do Falcão. Deu-se início à empreitada de Requalificação da Escola Básica dos Correios, terminou o Concurso Público para a empreitada de Requalificação da Escola Básica de Agra do Amial e deu-se continuidade ao projeto de Requalificação da Escola Básica da Ponte:

Descrição	Valor inscrito no Ano de 2023 no CGE	Valor executado 2023	Tx. de realização do CGE
	(a)	(b)	(c = b/a)
EDUCAÇÃO	1 721 400 €	1 359 035 €	79,0%

AMBIENTE

Nesta rubrica orçamental, orçamental realça-se a conclusão do empreendimento Quinta de Salgueiros – Consolidação de Ruínas e a empreitada de Iluminação do Parque Canino no Covelo. Encontra-se a decorrer o projeto do Parque Urbano da Lapa - Construção.

Está em curso a empreitada de Construção do Parque da Alameda de Cartes | Corredores Saudáveis e em fase de assinatura de contrato o empreendimento Parque da Pasteleira – Iluminação:

Descrição	Valor inscrito no Ano de 2023 no CGE	Valor executado 2023	Tx. de realização do CGE
	(a)	(b)	(c = b/a)
AMBIENTE	1 719 030 €	1 730 550 €	100,7%

Atividades Mais Relevantes

Desenvolvidas Pela Empresa

QUALIDADE DE VIDA URBANA

Nesta rubrica, deu-se a conclusão das empreitadas de Construção do Campo do Outeiro e da Beneficiação da Piscina Armando Pimentel.

Está em curso a empreitada do Parque Desportivo de Ramalde e o Concurso Público dos empreendimentos do Complexo Desportivo Municipal de Campanhã, do Campo do Viso e do Balneário da Praia dos Ingleses.

Terminou ainda a fase de projeto Espaço de Apoio aos Desportos de Mar:

Descrição	Valor inscrito no Ano de 2023 no CGE	Valor executado 2023	Tx. de realização do CGE
	(a)	(b)	(c = b/a)
QUALIDADE DE VIDA URBANA	1 336 700 €	1 351 989 €	100,5%

REGENERAÇÃO URBANA

Nesta área, assinala-se a conclusão das empreitadas de Reabilitação da Quinta do Mitra, de Requalificação da Rua de António Enes e Outras, Rua das Eirinhas – Acesso ao Loteamento, Ligação Avenida Sidónio Pais à R. Frederico Ozanam, Talude da Av. Fernão Magalhães, Talude da Arrábida, Escarpa da Alfândega e Arruamentos no Bairro do Viso.

Realizou-se a empreitada de Substituição de Revestimento do Cais da Ribeira e Rua de Pedro Hispano e deu-se início às empreitadas da Rua das Andresas, Beneficiação da Rua Jornal de Notícias e da Rua Paço de Sousa, Rua do Amparo, Rua de Sá da Bandeira.

Encontra-se em contratação de empreitada a Beneficiação Ruas Guedes Azevedo e Bonjardim, Praça da República e R. Ramalde Meio.

Deu-se continuidade à elaboração dos projetos do Loteamento do Monte Pedral, Rua Eirinhas, Envolvente ao Edifício R. S. Dinis, Largo de Mompilher, Praça da Corujeira, Reabilitação Urbana de Azevedo - Campanhã - Fase 2, R. Arq.º Lobão Vital, Travessa das Almas, Loteamento do Monte da Bela, Via de Ligação da Rua do Dr. Júlio de Matos à Rua Henrique de Sousa Reis, Rua de Cima, R. Galeria Paris e R. Picaria e, ainda, dos diversos projetos relativos ao Programa Rua.

O Gabinete do Espaço Público (GEP) prosseguiu o objetivo de assegurar uma resposta mais ágil para intervenções simples em arruamentos diversos e no espaço público, visando implementar melhorias ao nível da fruição e utilização do espaço público, mobilidade, ambiente e/ou serviços. No ano de 2023 deu corpo a intervenções num valor total de adjudicação de aproximadamente 2,8 milhões de euros, caracterizando-se por promover a intervenção diversos arruamentos e espaços da cidade, perfazendo aproximadamente: Número de arruamentos/espacos envolvidos – 31; Metros de arruamento – 4,6 Km; Área de intervenção – 45.880 m²; Reutilização de materiais (cubos/paralelepípedos) – 5.306 m²; Reutilização de materiais (lancis/guias de granito) – 1,5 Km; Árvores plantadas/transplantadas – 24 unidades; Caldeiras/canteiros tratados – 239 unidades; Passadeiras de peões – 62 unidades; e Pedonalização/modos suaves – 4.275 m².

No âmbito do GEP encontram-se ainda em desenvolvimento vários projetos de intervenção com vista a garantir, em 2024, a continuidade deste trabalho, nomeadamente no âmbito do projeto municipal Rede 20.:

Descrição	Valor inscrito no Ano de 2023 no CGE	Valor executado 2023	Tx. de realização do CGE
	(a)	(b)	(c = b/a)
REGENERAÇÃO URBANA	14 898 324 €	14 045 731 €	95,6%

ca
M
M.

TRANSPORTE PÚBLICO

Nesta área, realça-se a conclusão dos trabalhos na envolvente do Terminal Intermodal de Campanhã e a conclusão da empreitada de Construção da Passagem Inferior Pedonal (TIC):

Descrição	Valor inscrito no Ano de 2023 no CGE	Valor executado 2023	Tx. de realização do CGE
	(a)	(b)	(c = b/a)
TRANSPORTE PÚBLICO	1 285 000 €	1 280 778 €	99,7%

MODOS SUAVES

Nesta área, deu-se a conclusão da empreitada de Estabilização da Escarpa Adjacente ao Ramal Ferroviária da Alfândega.

Encontram-se em curso os projetos de ciclovia de ligação entre o Porto e São Mamede de Infesta e de ciclovia de ligação entre o Porto e Rio Tinto - Articulação de redes intraurbanas de ciclovias:

Descrição	Valor inscrito no Ano de 2023 no CGE	Valor executado 2023	Tx. de realização do CGE
	(a)	(b)	(c = b/a)
MODOS SUAVES	133 500 €	48 570 €	36,4%

FUNCIONAMENTO DOS SERVIÇOS

Nesta rubrica orçamental, encontra-se em curso a empreitada de Remodelação da Casa Escola no BSB:

Descrição	Valor inscrito no Ano de 2023 no CGE	Valor executado 2023	Tx. de realização do CGE
	(a)	(b)	(c = b/a)
FUNCIONAMENTO DOS SERVIÇOS	468 400 €	468 386 €	100,0%

OUTROS

Nesta rubrica orçamental, e tendo por referência o CGE 2023-2025 (1.º aditamento), são relevados os gastos, em 2023, com alguns serviços solicitados pelo Município do Porto. Tendo natureza de despesa corrente, e não de capital, nesta rubrica estão a ser executados procedimentos de consultoria, pareceres, estudos e outras prestações de bens e serviços, tais como, assessorias financeiras e jurídicas, serviços de comunicação de obras e de planeamento e gestão de processos:

Descrição	Valor inscrito no Ano de 2023 no CGE	Valor executado 2023	Tx. de realização do CGE
	(a)	(b)	(c = b/a)
OUTROS	230 000 €	97 163 €	42,2%

Atividades Mais Relevantes Desenvolvidas Pela Empresa

2. DOS ACORDOS DE GESTÃO DA GO PORTO COM ÁGUAS DO PORTO, EM

Neste ponto, em 2023, destacam-se os empreendimentos relativos ao Programa Rua Direita, desenvolvidos ao abrigo de acordos de agrupamento de entidades adjudicantes com a empresa municipal, Águas e Energia do Porto.

A quota parte de investimento adstrita à empresa municipal, Águas e Energia do Porto, perfaz um valor executado de 1,6 milhões de euros.

3. DE DIVERSOS ACORDOS DE GESTÃO COM OUTRAS ENTIDADES MUNICIPAIS

No âmbito dos acordos englobados neste ponto, identificam-se os empreendimentos: i) Ponte D. António Francisco dos Santos, em protocolo de colaboração com o Município de Vila Nova de Gaia, com um valor realizado, adstrito a esta entidade, de €16.516,67; ii) Articulação de redes intraurbanas de ciclovias: Ligação PORTO-RIO TINTO, em acordo com a Câmara Municipal de Gondomar, com um valor realizado, adstrito a esta entidade, de €3.846,16; e iii) Articulação de redes intraurbanas de ciclovias: Ligação PORTO-S.MAMEDE INFESTA, em acordo com a Câmara Municipal de Matosinhos, com um valor realizado, adstrito a esta entidade, de €13.190,32.



† Legenda Rua do Monte da Luz

Objetivos e Indicadores de Desempenho

Objetivos e Indicadores de Desempenho

Em cada exercício económico, e nos termos das cláusulas n.º 17 e n.º 18 do Contrato Programa de 2021-2023, compete ao Município do Porto avaliar, periodicamente, o desempenho da GO Porto através de indicadores de desempenho organizacional, de eficácia e de eficiência, que o habilitem com informação sobre as características, os atributos e os resultados dos serviços prestados ao nível dos três requisitos principais: qualidade, prazos e controlo de custos.

Nos termos da cláusula n.º 17, os indicadores de eficácia destinam-se a avaliar a qualidade do serviço prestado pela empresa ao nível da execução do contrato de gestão de empreendimentos e do cumprimento dos prazos de conclusão dos projetos e obras, enquanto os indicadores de eficiência procuram aferir o grau de sucesso ao nível dos desvios de custos e da regularidade do processo administrativo pré-contratual.

Os indicadores de desempenho encontram-se estruturados numa escala que contém três níveis de atributos, cujo preenchimento conduzirá a um juízo valorativo sobre a prestação da empresa: prestação ineficaz, eficaz ou muito eficaz; prestação ineficiente, eficiente ou muito eficiente.

1. Indicadores de Eficácia

Através do resultado destes indicadores, pretende-se demonstrar o nível de cumprimento do serviço prestado pela GO Porto ao Município do Porto em sede, quer do

Contrato Programa, no âmbito da atividade desenvolvida pela Direção de Gestão e Exploração, quer do Contrato de Gestão de Empreendimentos, no âmbito da atividade desenvolvida pela Direção de Produção.

CUMPRIMENTO DO CONTRATO PROGRAMA

No caso da Direção de Gestão e Exploração, os objetivos setoriais do serviço prestado pela GO Porto são aferidos através dos indicadores de eficácia previstos nos pontos III e IV, alínea a), n.º 1 da cláusula n.º 17 do Contrato Programa de 2021-2023, sendo:

- Taxa de ocupação das infraestruturas urbanísticas e/ou equipamentos, nos termos do quadro seguinte:

Indicador de Eficácia	Descrição
Prestação Ineficaz	Taxa de ocupação inferior a 60%.
Prestação Eficaz	Taxa de ocupação igual ou superior a 60% e inferior a 90%.
Prestação Muito Eficaz	Taxa de ocupação igual ou superior a 90%.

- Taxa de cobrança de taxas ou preços pela ocupação de espaços das infraestruturas urbanísticas e/ou equipamentos, nos termos do quadro seguinte:

Indicador de Eficácia	Descrição
Prestação Ineficaz	Taxa de cobrança inferior a 90%.
Prestação Eficaz	Taxa de cobrança igual ou superior a 90% e inferior a 95%.
Prestação Muito Eficaz	Taxa de cobrança igual ou superior a 95%.

Durante o exercício findo, tendo presente que a área de Gestão e Exploração coordenou apenas a gestão

operacional do Mercado do Bolhão, apresentam-se de seguida os resultados anuais atingidos:

- Taxa de ocupação: **95,3%**, o que representa uma prestação Muito Eficaz.

Descrição	Área total do MB (m ²)	Área ocupada (m ²) por inquilinos, comerciantes e atividades extra	Taxa de ocupação
	(a)	(b)	(c = b/a)
Taxa de Ocupação Média 2023	89 044,80	84 863,30	95,3%

Esta taxa de ocupação média anual, afere-se tendo por base uma área total disponível para atribuição, de 7.420 m². Com um nível mensal de ocupação variável ao longo do exercício de 2023, observa-se no último período do ano uma ocupação de 7.070m², representada pela ocupação de 77 bancas (em 79), 10 restaurantes (em 10) e 36 lojas (em 38).

- Taxa de cobrança: **93,0%**, o que representa uma prestação Eficaz.

Descrição	Faturação Emitida	Faturação Cobrada	Taxa de cobrança
	(a)	(b)	(c = b/a)
Taxa de Cobrança Média [Total] 2023	1 224 728,00	1 138 425,00	93,0%

A taxa de cobrança média anual diz-se "Total", pelo facto de considerar, para além de cobranças de rendas e taxas de ocupação de bancas, a cobrança de outras faturas, tais como, merchandising, espaços temporários, feiras, etc.

Os valores exibidos no quadro anterior, e que serviram de base ao cálculo da referida taxa de cobrança média anual, foram obtidos do controlo de gestão operacional da atividade desenvolvida no MB, razão pela qual, podem não corresponder aos valores, faturados e cobrados, relevados pela contabilidade geral.

CUMPRIMENTO DO CONTRATO DE GESTÃO DE EMPREENDIMENTOS

No caso da Direção de Produção, o modelo de avaliação do indicador de eficácia no cumprimento do contrato de gestão de empreendimentos está consignado no ponto I, alínea a), n.º 1 da cláusula n.º 17 do Contrato Programa de 2021-2023, que apresenta a expressão seguinte:

Indicador de Eficácia	Descrição
Prestação Ineficaz	Assegurar o cumprimento das encomendas que lhe sejam efetuadas em valor igual ou inferior a 60%.
Prestação Eficaz	Assegurar o cumprimento das encomendas que lhe sejam efetuadas em valor superior a 60% e inferior a 80%.
Prestação Muito Eficaz	Assegurar o cumprimento das encomendas que lhe sejam efetuadas em valor igual ou superior a 80%.

No final de 2023, e no que diz respeito aos empreendimentos geridos pela GO Porto ao abrigo do CGE 2023-2025, firmado com o Município do Porto, observa-se uma taxa de execução efetiva de 94,1%, o que representa uma prestação "Muito Eficaz":

Descrição	Valor inscrito no Ano de 2023 no CGE	Valor executado 2023	Tx. de realização do CGE
	(a)	(b)	(c = b/a)
TOTAL	25 805 000 €	24 294 118 €	94,1%

CUMPRIMENTO DOS PRAZOS PARA A CONCLUSÃO DOS EMPREENDIMENTOS

Em relação ao indicador de eficácia no cumprimento dos prazos para a conclusão dos empreendimentos, o seu modelo de avaliação encontra-se consignado no ponto II, alínea a), n.º 1 da cláusula n.º 17 do Contrato

Objetivos e Indicadores de Desempenho

Programa de 2021-2023, que apresenta a expressão seguinte:

Indicador de Eficácia	Descrição
Prestação Ineficaz	Acréscimo (médio) ao prazo contratual de execução de obras (com prazo superior a 60 dias) em 15% ou mais por motivos atinentes à gestão da GO Porto.
Prestação Eficaz	Acréscimo (médio) ao prazo contratual de execução de obras (com prazo superior a 60 dias) até 14% por motivos atinentes à gestão da GO Porto.
Prestação Muito Eficaz	Acréscimo (médio) ao prazo contratual de execução de obras (com prazo superior a 60 dias) até 5% por motivos atinentes à gestão da GO Porto.

Tomando por consideração as empreitadas que tiveram conclusão em 2023 e que compreendiam um prazo de execução superior a 60 dias, o objetivo deste indicador é mensurar o acréscimo médio aos prazos contratuais de execução das obras por motivos atinentes ao dono de obra.



† Legenda Rua Alexandre Braga

47
M-

Em 31 de dezembro de 2023, e conforme quadro infra - onde se encontram justificados os desvios mais desfavoráveis -, observa-se um desvio de prazo geral, de 6,1%, o que representa uma prestação "Eficaz":

ID do Processo [Empreitada]	Data [consignação]	Prazo [dias]	Alteração [dias]	Suspensão [dias]	Conclusão [data do último auto medição]	Período de Multa [dias]	Desvio [prazo]	Observação
EOP do Terminal Intermodal de Campanhã	23-09-2019	635	577		14-04-2023		7,2%	
EOP de Requalificação e Modernização das Instalações da ES Alexandre Herculano	09-11-2019	450	576	91	31-05-2023		13,6%	Período de ensaios, vistorias com entidades internas e vistorias com entidades externas AEdP a DGEG
EOP de Construção do Campo do Outeiro - Instalações Desportivas	03-05-2021	540	157		07-06-2023		9,8%	
EOP de Acessos ao Loteamento das Erriinhas	26-10-2021	240	316		27-07-2023		14,9%	Data de conclusão e auto de medição com desfazamento, após pedido ao empreiteiro para manter a vedação por causa de 2.ª fase (Domus Social)
EOP de Requalificação EB Falcão - Lote 1 - Requalificação EB Falcão	27-09-2021	365	182		14-04-2023		3,1%	
EOP de Reabilitação da Quinta do Mitra	18-01-2022	455	30		17-05-2023		-0,2%	
EOP de Soluções de Base Natural EB Falcão II - LOTE 2	10-10-2022	90	51		27-02-2023		-0,7%	
EOP de Beneficiação da Piscina de Armando Pimentel II	18-03-2022	180	129		17-02-2023		8,7%	
EOP de Estabilização de Escarpa Adjacente ao Ramal Ferroviário da Alfândega	05-09-2022	270		37	04-08-2023		8,5%	
EOP de Estabilização de Talude na Avenida de Fernão de Magalhães	26-04-2022	90	144	65	03-03-2023		4,0%	
EOP de Reabilitação do Ateliê António Carneiro	04-04-2022	300	84		30-06-2023	30	17,7%	Incumpr. contratual por parte do empreiteiro que deu lugar à aplicação de multas p/ período de 30 dias e prorrogações de prazo referentes a TC
EOP de Rua Direita I Requalificação da Rua do Mirante	04-07-2022	180	90		05-04-2023		1,9%	
EOP de Ligação de Av. Sidónio Pais à R. Frederico Ozanam	30-05-2022	240	126		20-06-2023		5,5%	
EOP de Estabilização do Talude da Arrábida	16-08-2022	150	45		03-03-2023		2,1%	
EOP Via de Ligação da Rua Alfredo Allen à Rua do Arq. Lobão Vital	23-08-2022	120			04-01-2023		11,7%	
EOP de Iluminação do Parque Caminho no Parque do Covelo - 2	05-09-2022	120			11-10-2022		-61,7%	
EOP de Pavimentação da Rua Justino Teixeira e Outras	20-09-2022	120	30		06-03-2023		11,3%	
GEF EOP 01 Beneficiação de Pavimentos da Rua de Fernão Vaz Dourado e Outras	14-11-2022	90	17		26-02-2023		-0,9%	
EOP de Beneficiação dos Percursos Pedonais - Envolvente ao Mercado da Foz	07-11-2022	60	32	10	23-02-2023		-5,9%	

M

ca

At.

Objetivos e Indicadores de Desempenho

ID do Processo [Empreitada]	Data [consignação]	Prazo [dias]	Alteração [dias]	Suspensão [dias]	Conclusão [data da última auto medição]	Período de Multa [dias]	Desvio [prazo]	Observação
EOP - GEP - Redimensionamento de Caldeiras 01 - EOP - Zona Ocidental	27-03-2023	90			29-05-2023		1,1%	
EOP de Reparação de Pintura das Guardas na Pr. Gonçalves Zarco e Via Castelo do Queijo	28-11-2022	62	28		24-03-2023		-2,2%	
EOP de Reformulação da Interseção Rua de Camões/Rua de Gonçalo Cristóvão	09-01-2023	60	15		23-03-2023		-2,7%	
EOP de Beneficiação de Arruamentos no Bairro do Viso	20-12-2022	120			06-04-2023		-11,7%	
EOP de Consolidação de Ruínas da Quinta de Salgueiros	22-02-2023	120			14-07-2023		18,3%	Atraso do subempreiteiro ao nível das estruturas metálicas
Lote 1 - Passagem Hidráulica na Rua do Freixo / Rua do Baceão CAM09	14-03-2023	120	30		10-08-2023		-0,7%	
Lote 2 - Passagem Hidráulica da Avenida de Faiva Couceiro CAM17	14-04-2023	150	70		06-12-2023		6,6%	
Lote 3 - PH junto ao n.º 364 de Rua de Serralves LOR10	14-03-2023	120			19-07-2023		5,8%	
Apoio de Constr. Civil às Sondagens Arq. no Loteamento Municipal da Rua das Andreias	28-02-2023	60			30-06-2023		103,3%	EOP com prazo 60 dias. A consignação a 28-02-2023 e auto de vistoria (conclusão) a 24-03-2023. Contudo, o empreiteiro só enviou a proposta de auto de medição, refletindo a negociação dos trabalhos a menos, a 28-06-2023.
GEP - Beneficiação de pavimentos no Terminal das Camélias - EOP	02-03-2023	90			29-05-2023		-2,2%	
GEP - Empreitadas 04 e 06 - Rotunda Conde de Avranches e Rua João Oliveira Ramos	03-04-2023	90			29-06-2023		-3,3%	
EOP de Beneficiação da Rua de Entre Campos e da Rua de Gólgota	27-03-2023	60			16-05-2023		-16,7%	
GEP - Beneficiação de Pavimentos na Avenida Vasco da Gama e Rua da Igreja de Ramalde	12-06-2023	60			25-09-2023		75,0%	A obra, na sua generalidade, foi terminada e entrou em funcionamento no prazo. A data da receção provisória prendeu-se com a execução final de pinturas de pavimento que tiveram de aguardar a finalização de trabalhos na empreitada "GEP I Intervenção Complementar em Ramalde".
Empreitada de Beneficiação do Pavimento da Faixa de Rodagem da Rua de Pedro Hispano	24-07-2023	180			17-10-2023		-52,8%	
GEP Beneficiação de Pavimentos da Rua do Bonfim Empreitada	24-07-2023	60			25-09-2023		5,0%	
Empreitada de Cais da Ribeira I Substituição Revestimento	04-10-2023	60	10		11-12-2023		-2,9%	
Acréscimo Médio ao Prazo Contratual							6,1%	

CA1

2. Indicadores de Eficiência

Os indicadores de Eficiência pretendem avaliar a produtividade da GO Porto, sendo esta avaliada através dos indicadores do desvio de custos real face ao estimado e do nível da regularidade do processo administrativo pré-contratual.

DESVIO DE CUSTOS

Tendo por referência apenas as empreitadas que tiveram conta final durante o exercício em análise, pretende-se com este indicador de eficiência, aferir o desvio do acréscimo médio de custos das empreitadas face ao preço contratual, incluindo os trabalhos suprimidos, os trabalhos a mais, os erros e omissões e as alterações ao projeto.

Consignado no ponto I, alínea b), n.º 1 da cláusula n.º 17 do Contrato Programa de 2021-2023, o modelo de avaliação deste indicador apresenta a expressão seguinte:

Indicador de Eficiência	Descrição
Prestação Ineficiente	Obter uma taxa média de acréscimo de custos, em empreitadas, em valor superior a 5% dos preços contratuais.
Prestação Eficiente	Garantir uma taxa média de acréscimo de custos, em empreitadas, em valor igual ou inferior a 5% e superior a 2% dos preços contratuais.
Prestação Muito Eficiente	Garantir uma taxa média de acréscimo de custos, em empreitadas, em valor igual ou inferior a 2% dos preços contratuais.



† Legenda Instalações da GO Porto

N
CA
A

Objetivos e Indicadores de Desempenho

No final do exercício económico de 2023, observa-se uma taxa média de acréscimo de custos em empreitadas de 13,5%, o que representa uma prestação “Ineficiente”, conforme detalhe exibido no quadro seguinte, onde se encontram justificadas as empreitadas com os acréscimos de custos mais expressivos em termos absolutos:

ID do Processo [Empreitada]	Data da Conta Final de Empreitada	Valor Contratual	Trabalhos a Mais/ Trabalhos complementares imprevisíveis	Erros e Omissões/ Trabalhos complement. não previstos	Alterações de projecto/ Modificações objetivas de contrato	Trabalhos complementares	Trabalhos a Menos	Desvio [de custo]	Observações
Rua Direita I Requalificação da Rua do Encontro e Outras-2	26-01-2022	251 550 €	0 €	0 €	0 €	0 €	-4 687 €	-1,9%	
Rua Direita I Requalificação da Rua da Granja de Lordelo	03-03-2022	348 852 €	0 €	0 €	0 €	5 413 €	-40 821 €	-10,2%	
Implementação das Medidas de Autoproteção na EB Fonte da Moura	23-03-2022	26 077 €	0 €	0 €	0 €	0 €	0 €	0,0%	
Favimentação da Rua Carvalho Barbosa e da Rua Arnaldo Leite	05-04-2022	64 090 €	0 €	0 €	0 €	0 €	-2 906 €	-4,5%	
Ruínas das Fontainhas Estabilização	08-04-2023	45 200 €	0 €	0 €	0 €	0 €	0 €	0,0%	
Iluminação do Parque Canino no Parque do Covelo - 2	11-04-2023	73 787 €	0 €	0 €	0 €	0 €	-255 €	-0,3%	
Reformulação da Interseção Rua de Camões/Rua de Gonçalo Cristóvão	18-04-2023	107 912 €	0 €	0 €	0 €	5 881 €	0 €	5,5%	
Restaura e Modernização do Mercado do Boihão	27-04-2023	22 379 000 €	1 936 046 €	710 721 €	675 387 €	0 €	-388 501 €	13,0%	A empreitada realizada no Mercado do Boihão consistiu na reabilitação profunda de um edifício classificado, de escala considerável. Neste contexto, no desenvolvimento da empreitada, verificou-se a existência de trabalhos totalmente imprevisíveis aquando do procedimento de contratação, porém, estritamente necessários à execução integral do contrato. A título de exemplo e face ao estado de degradação avançado da galeria, foi necessária a realização de trabalhos não previstos em projeto nesta área. De igual modo, e face a condições que só podiam ser detetadas durante a execução da empreitada, verificou-se a necessidade de alterar o projeto. Todas estas circunstâncias acabaram por se traduzir num acréscimo de custos para a empreitada.
Via de Ligação da Rua Alfredo Allen à Rua do Arq. Lobão Vital	02-05-2023	199 513 €	0 €	0 €	0 €	0 €	-155 €	-0,1%	
Instalação de Equipamentos Desportivos em Espaços Verdes Benef. dos Percursos Pedonais - Envoltório ao Mercado da Foz	03-05-2023	639 490 €	0 €	0 €	0 €	17 874 €	-4 190 €	2,1%	
Requalificação do Remate Poente do Parque da Cidade	05-04-2022	129 170 €	0 €	0 €	16 609 €	0 €	-3 960 €	9,8%	
Pralongamento da Fraceta Eduardo Soares AL 24/85	08-05-2023	2 655 998 €	0 €	197 001 €	0 €	0 €	-179 937 €	0,6%	
Favimentação da Rua Justino Teixeira e Outra	08-05-2023	29 076 €	0 €	0 €	0 €	0 €	0 €	0,0%	
Reformul. Paisagística da Zona Desportiva do Parque da Cidade	09-05-2023	309 281 €	0 €	0 €	0 €	1 465 €	0 €	0,5%	
Reformul. Paisagística da Zona Desportiva do Parque da Cidade	10-05-2023	319 400 €	0 €	3 826 €	0 €	0 €	-22 515 €	-6,9%	
Beneficiação da Rua de Alexandre Fleming	18-05-2023	528 996 €	0 €	2 631 €	0 €	5 261 €	-15 705 €	-1,5%	
Estabilização de Talude na Avenida de Fernão de Magalhães	25-05-2023	177 963 €	0 €	2 750 €	0 €	4 785 €	-19 844 €	-6,9%	

ID do Processo [Empreitada]	Data da Conta Final de Empreitada	Valor Contratual	Trabalhos a Mais/ Trabalhos complementares imprevisíveis	Erros e Omissões/ Trabalhos complement. não previstos	Alterações de projecto/ Modificações objetivas de contrato	Trabalhos complementares	Trabalhos a Menos	Desvio [de custo]	Observações
Estabilização do Talude da Arrábida	25-05-2023	583 081 €	0€	0€	0€	26 433 €	-51 629 €	-4,3%	
GEP - Pedonalização da Rua de Alexandra Braga	25-05-2023	184 616 €	0€	0€	0€	0€	-21 856 €	-11,8%	
GEP - Plataforma na Rua Formosa	26-05-2023	29 222 €	0€	0€	0€	0€	-3 673 €	-12,6%	
Rua Direita I Requalificação de Rua do Mirante	30-05-2023	257 729 €	0€	0€	0€	0€	-25 274 €	-9,8%	
Beneficência de Arcuamentos no Bairro do Viso	28-06-2023	400 203 €	0€	0€	0€	0€	-47 079 €	-16,8%	
Beneficência da Rua de Entre Campos e da Rua de Gólgota	28-06-2023	283 566 €	0€	0€	0€	0€	-49 488 €	-24,5%	
Demolição de Escadaria entre a Rua Diogo Botelho e a Rua Âncora	14-07-2023	42 500 €	0€	0€	0€	0€	0€	0,0%	
Requalificação e Modernização das Instalações da Escola Secundária Alexandra Herculano	31-07-2023	9 237 222 €	1 410 490 €	699 530 €	0€	310 923 €	-117 830 €	24,9%	<p>O projeto apresentado a concurso foi fornecido pela Parque Escolar e foi dado como válido e revisto à data do lançamento da empreitada. O hiato de tempo entre a elaboração do projeto (2010) e o início da execução de empreitada (dezembro de 2019), assim como a ausência de sondagens prévias à elaboração do projeto (uma vez que a escola se encontrava em funcionamento), agravado pela falta de trabalhos de manutenção na escola, fizeram com que o estado real do edifício fosse muito diferente e bem mais degradado. Isto tudo originou uma quantidade de trabalhos a mais, que, por sua vez, tiveram como consequência um acréscimo de custos considerável. Também outros fatores imprevisíveis, como por exemplo a presença ativa de térmitas, exigiu medidas adicionais. Igualmente a atualização da legislação, exigiu alguns trabalhos a mais, por forma a garantir a conformidade da execução</p>
Lote 3 - Piv junto ao n.º 364 da Rua de Serralves LDR10	23-08-2023	132 666 €	0€	0€	0€	0€	0€	0,0%	
execução dos trabalhos de aplicação de lajes Pré-Fabricadas	24-08-2023	19 800 €	0€	0€	0€	0€	0€	0,0%	
Rampal de Iluminação na Rua de Granja de Lordelo	29-08-2023	6 150 €	0€	0€	0€	0€	0€	0,0%	
Lote 1 - Passagem Hidráulica na Rua do Freixo / Rua do Bacelo CAMO9	31-08-2023	137 744 €	0€	0€	0€	0€	0€	0,0%	
Apoio de Construção Civil às Sondagens Arqueológicas no Loteamento Municipal da Rua das Andrasas	31-08-2023	1 735 €	0€	0€	0€	0€	-230 €	-13,2%	
Construção do Edifício de Apoio, Balneários - Parque da Cidade	04-09-2023	623 262 €	56 872 €	5 575 €	0€	0€	0€	10,0%	
Tratamento do Pavimento da Rampa de Acesso a Quinta do Mitra	04-09-2023	8 835 €	0€	0€	0€	0€	0€	0,0%	
Terminal Intermodal de Campanhã	14-09-2023	12 599 982 €	866 633 €	703 272 €	0€	21 871 €	-419 863 €	9,3%	<p>Diligentemente, antes lanç. da EOP, o PROJ. exec. foi alvo de revisão; em fase de EOP, identificadas sit. imprevisíveis e não previstas que decorreram do elev. risco geotéc. EOP, que resultaram em ajustes ao PROJ.; Discrepâncias ident. entre o PROJ. e a realidade constatada em fase de EOP, relativ. ao PT/sata quadros que alimenta/comanda a estação de Campanhã (PROJ. fornecido pelo IP), agravaram a dif. de deslocação dos equip. , t/ a estação sempre em func.; identificação de infraestr. mal cadastradas, ou em elevado estado de degradação; atualização da legislação exigiu ajustes técnicos pigarantir a conformidade durante a execução</p>

Handwritten signatures and initials: M, H, and CX.

Objetivos e Indicadores de Desempenho

ID do Processo [Empreitada]	Data da Conta Final de Empreitada	Valor Contratual	Trabalhos a Mais/ Trabalhos complementares imprevisíveis	Erros e Omissões/ Trabalhos complement. não previstos	Alterações de projecto/ Modificações objetivas de contrato	Trabalhos complementares	Trabalhos a Menos	Desvio [de custo]	Observações
Consolidação de Ruínas da Quinta de Salgueiros	20-09-2023	332 093 €	0€	0€	0€	12 804€	-6 724€	2,6%	
Estabiliz. Escarpa Adjacente ao Ramal Ferroviário da Alfândega	21-09-2023	1 250 513 €	0€	0€	282 995€	185 059€	-283 991€	14,7%	Modificação objetiva do contrato, que resultou das encurradas em finais de 2022 e janeiro de 2023
Empreitada de Instalação de Esculturas no Terminal Intermodal de Campanhã II	06-10-2023	88 223 €	0€	0€	0€	0€	0€	0,0%	
Empreitada de Requalificação EB Falcão - Lote 1 - Requalificação EB Falcão	13-10-2023	1 068 690 €	0€	19 674 €	0€	294 720€	-25 506€	27,0%	Trata-se de uma empreitada de requalificação e ampliação de uma escola existente, dando resposta aos conteúdos programáticos definidos pela educação. Não obstante, os estudos e sondagens prévias efetuados antes do desenvolvimento dos projetos, durante a execução dos trabalhos contratualizados na empreitada, verificou-se a necessidade de efetuar trabalhos complementares, fundamentalmente de fundações de muros e dos edifícios novos referentes à ampliação, em virtude de se ter detetado, em fase de escavação, que o terreno apresentava características diferentes das constatadas nos locais onde foi efetuada as sondagens geotécnicas. Assim, os desvios de valores patentes neste processo, deve-se fundamentalmente a trabalhos complementares de natureza imprevisível, relacionado com fundações de muros e fundações dos edifícios novos a construir (ampliação)
Empreitada de Soluções de Base Natural EB Falcão II- LOTE 2	19-10-2023	144 825 €	0€	0€	0€	1 095 €	-1 177 €	-0,1%	
Empreitada de Reabilitação do Cinema Batalha	30-11-2023	3 953 460 €	951 887 €	116 577 €	368 265 €	- 92 051 €	-99 238 €	36,2%	Razumidamente, os desvios de custos patentes na empreitada de Reabilitação do Cinema Batalha, tiveram origem em erros e omissões e trabalhos complementares de natureza imprevisível.
Empreitada de ES Alexandre Herculano - trabalhos diversos	06-12-2023	29 500 €	0€	0€	0€	0€	-192 €	-0,6%	
Empreitada de Beneficiação do Pavimento da Faixa de Rodagem da Rua de Pedro Hispano	11-12-2023	293 366 €	0€	0€	0€	0€	-53 628 €	-18,3%	
Empreitada de Acessos ao Loteamento das Erinhas	15-12-2023	1 060 991 €	45 392 €	0€	0€	131 351 €	-6 377 €	15,9%	Necessidade de executar trabalhos complementares, nomeadamente alterações a redes hidráulicas, obras de contenção, redes de distribuição de energia
TOTAL Ano 2023:		60 957 327 €	5 247 321 €	2 461 558 €	1 343 755 €	1 116 797 €	-1 939 230 €	13,5%	

cah
M
H

REGULARIDADE DO PROCESSO ADMINISTRATIVO PRÉ-CONTRATUAL

Com base neste indicador de eficiência, a GO Porto compromete-se a apurar a taxa média de anulação jurisdicional de decisões de adjudicação em procedimentos de contratação pública, face ao total dos procedimentos contratuais promovidos.

Consignado no ponto II, alínea b), n.º 1 da cláusula n.º 17 do Contrato Programa de 2021-2023, o modelo de avaliação deste indicador apresenta a expressão seguinte:

Indicador de Eficiência	Descrição
Prestação Ineficiente	Obter uma taxa média de anulação jurisdicional de decisões de adjudicação em procedimentos de contratação pública superior a 5% do total dos procedimentos contratuais promovidos.
Prestação Eficiente	Garantir uma taxa média de anulação jurisdicional de decisões de adjudicação em procedimento de contratação pública igual ou inferior a 5% e superior a 2% do total dos procedimentos contratuais promovidos.
Prestação Muito Eficiente	Garantir uma taxa média de anulação jurisdicional de decisões de adjudicação em procedimento de contratação pública igual ou inferior a 2% do total dos procedimentos contratuais promovidos.

Na senda do historial da GO Porto, no exercício económico de 2023 não se registou qualquer anulação de adjudicação por decisão jurisdicional.

Em 31 de dezembro de 2023, e tendo por comparação o exercício anterior, os procedimentos contratuais adjudicados pela GO Porto, relativo a obra e serviços conexos, ao abrigo do CGE com o Município do Porto, tiveram a distribuição seguinte, por tipo de procedimento contratual e por tipo de contrato:

Tipos de procedimentos contratuais	N.º procedimentos contratuais adjudicados 2023
Ajuste Direto Simplificado	63
Ajuste Direto	38
Ajuste Direto Critério Material	4
Consulta Prévia	19
Concurso Público Nacional	30
Concurso Público Internacional	0
Acordos quadro	54
Prestações não sujeitas à concorrência de mercado (EDP, Gás, Água, entidades licenciadores, INCM)	93
TOTAL	301

Tipos de contratos	N.º procedimentos contratuais adjudicados 2023
Empreitadas	59
Fiscalizações	49
Projetos	24
Estudos e consultorias	13
Revisões de projetos	24
Fornecimentos e Serviços	132
TOTAL	301



Handwritten signatures and initials



Perspetivas Económico-Financeiras

Perspetivas Económico-Financeiras

1 – SÍNTESE GERAL

No quadro seguinte, e pelas diversas rubricas de encargos, observa-se o nível de execução da atividade operacional desenvolvidas pela GO Porto em 2023, tendo por referência as projeções económico-financeiras constantes dos IGP 2023-2027, numa prestação que se mostrou equilibrada e particularmente eficiente, enquanto operador no mercado de obras públicas:

COMPOSIÇÃO DOS ENCARGOS	Valor Orçamentado para 2023 (com as alterações introduzidas pelo 1.º aditamento ao CGE 23/25)	Valor Executado em 2023	% de Execução
Gastos Operacionais			
Contrato de Mandato			
Fornecimentos e Serviços Externos	24 720 443	23 342 284	94%
Gastos Contrato de Mandato	24 720 443	23 342 284	94%
Contrato com Outras Entidades			
Fornecimentos e Serviços Externos	242 000	241 239	100%
Gastos Contrato com Outras Entidades	242 000	241 239	100%
Contrato de Exploração			
Custos das Mercadorias Vendidas e das Matérias Consumidas	184 252	13 145	7%
Gastos com o Pessoal	244 295	241 721	99%
Fornecimentos e Serviços Externos dos Equipamentos Explorados	2 017 231	1 682 939	83%
Fornecimentos e Serviços Externos de Estrutura DGE	7 191	6 800	95%
Imparidades de Inventários	1 989	0	0%
Imparidades de Dividas a Receber	0	27 325	n.a.
Gastos de Depreciação e de Amortizações	0	832	n.a.
Outros Gastos dos Equipamentos Explorados	19 882	4 192	21%
Gastos Contrato Exploração	2 474 839	1 976 953	80%
Estrutura			
Gastos com o Pessoal	2 100 441	1 929 232	92%
Fornecimentos e Serviços Externos	671 684	578 622	86%
Imparidades de Dividas a Receber	1 000	0	0%
Provisões do Exercício	0	0	n.a.
Gastos de Depreciação e de Amortizações	52 270	37 388	72%
Outros Gastos	1 163	709	61%
Juros	200	2	1%
Gastos da Estrutura	2 826 758	2 545 954	90%
Imposto sobre Rendimento do Período	4 493	20 578	458%
TOTAL	30 268 533	28 127 008	93%

n.a. - não aplicável

Perspetivas

Económico-Financeiras

33

FORNECIMENTOS E SERVIÇOS EXTERNOS	Valor Orçamentado para 2023 (com as alterações introduzidas pelo 1.º aditamento ao CGE 23/25)	Valor Executado em 2023	% de Execução
GASTOS DA OBRA			
Subcontratos - Empreitada e Serviços Conexos - Refaturados à CMP, no âmbito do CGE	24 720 443	23 042 284	94%
Subcontratos - Empreitada e Serviços Conexos - Refaturados a Outras Entidades	242 000	178 722	74%
Imputação de Gastos a Forneceedores	0	0	n.a.
Gastos com Origem noutras Entidades	0	62 517	n.a.
Sub-total Gastos da Obra	24 962 443	23 583 523	94%
GASTOS DA ÁREA DE EXPLORAÇÃO			
Gastos Diretos			
Subcontratos	1 378 010	1 448 237	105%
Trabalhos especializados	55 800	21 010	38%
Publicidade e propaganda	231 600	128 351	44%
Honorários	14 400	1 150	8%
Comissões	3 500	2 746	29%
Conservação e reparação	0	10 957	n.a.
Peças, ferramentas e utensílios de desgaste rápido	0	578	n.a.
Livros e documentação Técnica	200	0	0%
Material de escritório	5 000	2 384	48%
Artigos para oferta e de publicidade e divulgação	2 446	38	2%
Outros materiais diversos de consumo	0	254	n.a.
Electricidade	144 000	28 252	20%
Combustíveis	5 100	0	0%
Água	33 324	32 230	33%
Transportes de mercadorias	50	0	0%
Rendos e Aluguéis	6 800	2 073	30%
Comunicação	5 000	4 620	92%
Subtotal Gastos Diretos da Área de Exploração	2 017 231	1 682 933	83%
Gastos Indiretos			
Conservação e Reparação	221	236	106%
Livros e documentação Técnica	60	0	0%
Combustíveis	1 033	1 013	98%
Rendos e Aluguéis	5 447	4 338	79%
Seguros	430	614	143%
Subtotal Gastos Indiretos da Área de Exploração	7 191	6 800	95%
Subtotal Gastos da Área de Exploração	2 024 422	1 689 733	83%
GASTOS ESTRUTURA			
Subcontratos	80 000	39 021	49%
Trabalhos especializados	85 413	129 471	152%
Publicidade	62 200	4 308	8%
Vigilância e Segurança	0	14 344	n.a.
Honorários	22 900	22 720	99%
Comissões	300	706	235%
Conservação e Reparação	117 182	55 679	48%
Peças, ferramentas e utensílios de desgaste rápido	5 100	11 266	221%
Livros e documentação Técnica	1 570	561	36%
Material de escritório	5 720	4 178	73%
Artigos de higiene e limpeza	400	45	11%
Medicamentos e artigos para a saúde	1 500	314	21%
Outros materiais diversos de consumo	346	191	55%
Electricidade	22 400	10 758	48%
Combustíveis	7 626	4 235	56%
Água	2 160	1 547	72%
Deslocações e Estadas	3 886	870	22%
Transportes de Mercadorias	100	0	0%
Rendos e Aluguéis	182 943	163 612	89%
Comunicação	20 900	16 867	81%
Seguros	37 216	36 358	98%
Contabilidade e Notariado	8 700	819	9%
Despesas de Representação	500	0	0%
Limpeza, higiene e conforto	2 000	19 553	378%
Outros Serviços - Outros	615	0	0%
Subtotal Gastos de Estrutura	671 684	578 622	86%
TOTAL	27 658 548	25 851 884	93%

n.a. - não aplicável

CH

VENDAS, PRESTAÇÃO DE SERVIÇOS E OUTROS RENDIMENTOS	Valor Orçamentado para 2023 (com as alterações introduzidas pelo 1.º aditamento ao CGE 23/25)	Valor Executado em 2023	% de Execução
Vendas e Prestação de serviços	26 710 574	24 617 162	92%
Prestação Serviços contrato de mandato - CGE	24 720 443	23 342 284	94%
Prestação Serviços contrato outras entidades	242 000	241 239	100%
Vendas contrato de exploração	252 720	18 130	7%
Prestação Serviços contrato de exploração	1 495 411	1 015 510	68%
Subsídio à Estrutura	3 552 500	3 403 807	96%
Contrato de Mandato	2 826 758	2 545 954	90%
Contrato de Exploração	725 742	857 853	118%
Outros Rendimentos e Ganhos	20 880	87 785	420%
Estrutura	0	35 326	n.a.
Contrato de Exploração	20 880	52 459	251%
Juros e Ganhos Similares	15	51 538	343589%
Juros e Ganhos Similares	15	51 538	343589%
Total	30 283 969	28 160 292	93%

n.a. - não aplicável

Nos três quadros anteriores, deve notar-se que o valor previsto em Orçamento para 2023, de €24.720.443, está de acordo com a redução orçamental determinada em sede do 1.º aditamento ao CGE 2023-2025, outorgado a 13 de dezembro de 2023.

Perspetivas

Económico-Financeiras

No quadro seguinte, constata-se que a GO Porto, nos termos do artigo 62.º da Lei n.º 50/2012, de 31 de agosto (Dissolução das empresas locais), cumpre, integral e satisfatoriamente, com todos os requisitos previstos:

GO Porto, EM

Artigo 62.º da Lei 50/2012

a) Nos últimos 3 anos as vendas e prestação de serviços cubram pelo menos 50% dos gastos totais dos respectivos exercícios

Anos	Vendas e prestação de serviços	Gastos totais incorridos	% Vendas e prestação de serviços nos Gastos Totais incorridos
2021	40 164 229,02	42 566 564,77	94%
2022	38 749 472,13	41 825 010,45	93%
2023	24 617 162,00	28 106 429,49	88%

CUMPRE

b) Nos últimos 3 anos o peso contributivo do Subsídio menor que 50% das suas receitas

Anos	Vendas, Prestações serviços e outros rendimentos	Subsídio	% do Subsídio na totalidade das Receitas
2021	42 566 784,66	2 336 929,69	6%
2022	41 834 627,80	3 024 161,51	7%
2023	28 160 292,02	3 403 806,99	12%

CUMPRE

c) Nos últimos 3 anos: EBITA= Resultados Operacionais [Subtraído de Amortizações e Depreciações] maior ou igual a 2

Anos	Resultado Operacional	Amortizações	EBITA
2021	10 225,61	32 903,66	43 129,27
2022	9 799,75	33 814,84	43 614,59
2023	2 326,57	38 219,69	40 546,26

CUMPRE

d) Nos últimos 3 anos: R.L. maior ou igual a Zero

Anos	Resultados Líquidos
2021	3 690,81
2022	3 795,05
2023	33 204,11

CUMPRE

A caminho de completar 24 anos de existência, a GO Porto continua a manter uma atividade sustentável e com suporte nos pressupostos do seu estado de viabilidade, respondendo favoravelmente aos requisitos essenciais referidos na Lei, conforme resulta da análise plurianual dos agregados económico-financeiros para o período 2024-2028, resumidos no quadro seguinte:

AGREGADOS ECONÓMICO-FINANCEIRO	ANO 2024	ANO 2025	ANO 2026	ANO 2027	ANO 2028
RESULTADOS					
EBITDA	183.308,68	204.561,52	196.986,87	103.317,26	82.005,94
Resultado Financeiro	11.735,00	11.735,00	11.735,00	11.735,00	11.735,00
Resultado Líquido do Período	5.742,61	8.108,72	7.342,45	6.566,48	6.040,79
RENDIMENTOS					
Vendas, Prestação de Serviços e Outros Rendimentos e Ganhos	43239.359,84	74.105.427,99	72.412.691,08	68.126.241,42	31.937.663,58
Subsídio à Estrutura	3.965.243,00	4.235.000,00	4.280.000,00	4.415.000,00	4.411.000,00
GASTOS					
Custos das Mercadorias Vendidas e das Matérias Consumidas	23.622,05	31.496,06	39.570,08	39.570,08	39.570,08
Fornecimentos e Serviços Externos	44.210.182,85	75.055.348,95	73.422.468,28	69.393.563,12	33.157.478,54
Gastos com o Pessoal	2.780.548,25	3.042.068,46	3.026.864,85	2.997.989,97	3.082.808,02
BALANÇO					
Total do Activo	7.876.024,48	7.954.484,19	8.135.494,50	8.113.525,22	8.100.524,63
Total do Activo Não Corrente	6.381.345,52	6.293.786,77	6.137.539,37	6.143.689,24	6.170.916,34
Total do Activo Corrente	1.494.678,97	1.660.697,42	1.997.955,14	1.969.568,98	1.929.608,28
Total do Passivo	6.533.338,85	6.603.689,84	6.777.357,71	6.748.554,95	6.729.780,56
Total do Passivo Não Corrente	5.852.886,59	6.134.446,48	6.307.695,61	6.189.943,39	6.045.851,53
Total do Passivo Corrente	680.452,26	469.243,36	469.662,10	558.611,56	683.929,03
Total do Património Líquido	1.342.685,63	1.350.794,35	1.358.136,80	1.364.703,27	1.370.744,06
INDICADORES					
Liquidez Geral	2,20	3,54	4,25	3,53	2,82
Autonomia Financeira	17,05%	16,98%	16,69%	16,82%	16,92%
Autofinanciamento	187.196,25	207.730,77	200.345,64	106.901,31	85.742,61
Fundo de Manobra	-131.784,72	94.245,66	162.168,05	-1.005,19	-22.608,12

2 - A GESTÃO DE RISCO

Nos termos da alínea h), do número 5, do artigo 66º do Código das Sociedades Comerciais, apresentam-se a seguir os níveis de exposição da GO Porto a determinadas categorias de risco:

2.1. Risco de Crédito: A GO Porto tem como acionista maioritário (100%) a Câmara Municipal do Porto (CMP), que, além de acionista único, é o principal cliente da empresa, com uma predominância, absoluta e relativa, sobre a atividade executada pela organização, sempre acima dos 95% e, periodicamente, demonstrada em sede deste relatório, no seu capítulo "I – Atividades Mais Relevantes Desenvolvidas Pela Empresa". Neste sentido, e nos termos da Matriz de Riscos e Oportunidades decorrente do Sistema de Gestão da Qualidade (Norma ISO:9001 de 2015), o risco de incumprimento de recebimento de dívidas de terceiros é, anualmente, assumido como baixo, porém, estritamente dependente do seu acionista. Em paralelo, e tendo por referência a cobrança de dívidas de clientes, adstritos à atividade comercial desenvolvida do Mercado do Bolhão, a GO Porto procede nos termos de um procedimento de Tesouraria (PG.22.06.C) e de uma instrução de trabalho (IT.22.06.01), segundo as boas práticas de uma gestão de cobranças, tendo em vista a mitigação a probabilidade de um cliente faltar com a liquidação de qualquer tipo de dívida.

2.2. Risco de Taxa de Juro: A empresa não tem financiamentos obtidos. Risco inexistente.

2.3. Risco de liquidez: Conforme resultados exibidos em painéis de bordo de apresentação periódica ao acionista CMP, e demais representantes legais do Município do Porto, em sede dos Conselhos Municipais de Finanças, este risco encontra-se afastado na medida dos níveis atingidos pelo índice de liquidez imediata, normalmente, acima dos 50%, performance considerada confortável para qualquer risco que venha a ocorrer.

2.4. Risco de taxa de câmbio: Não existem transações em moeda diferente do Euro. Risco inexistente.

2.5. Risco de Dissolução das Empresas Locais: A GO Porto prossegue com resultados operacionais e líquidos positivos, respondendo satisfatoriamente aos quesitos do Artigo 62.º da Lei 50/2012, de 31 de agosto, de determinação de dissolução das empresas locais.

2.6. - Risco inerente à capacidade financeira das empresas contratadas: Durante a execução dos diversos contratos formalizados, em especial de empreitada, pode verificar-se o agravamento da capacidade financeira das entidades adjudicatárias, cocontratantes da GO Porto, situação que, como é natural condiciona a concretização dos objetos contratuais. Os objetivos da Empresa são colocados em risco na medida em que a sua boa execução depende da manutenção da estabilidade financeira dessas entidades, de forma a assegurar a realização dos contratos em causa nos prazos e nas condições previstas, circunstância que se afigura crítica para dar seguimento ao mandato conferido pelo Município;

2.7. Risco na Informação e Proteção de Dados: Ao “nível da informação, proteção e resiliência de dados, são utilizados servidores redundantes (Cluster), para realização de cópias de segurança diárias em servidor StoreOnce (com proteção *Ransomware* e imutabilidade), com rotação de tapes semanais, sendo estas armazenadas num cofre-forte nas instalações da GO Porto. Uma *Appliance* em *Cluster* (*Firewall*) é responsável pela proteção do perímetro da rede de dados, com regras definidas para acesso controlado. Já os computadores e dispositivos semelhantes estão protegidos por *software* adequado (EDR – *Endpoints Detection & Response*), dotado de heurísticas de comportamento para abranger “*Malware*” ainda desconhecidos. Está prevista, para o 1º semestre de 2024, a implementação de uma solução mais avançada do EDR, neste caso, XDR (*eXtended Detection & Response*), com técnicas mais avançadas face ao EDR e que permitirão agregar várias fontes de dados, para além dos *Endpoints*. O acesso ao *Datacenter* é condicionado ao nível físico. Ao nível da proteção de dados, encontra-se em implementação a revisão/reformulação das normas e procedimentos internos ao nível do Regime Geral de Proteção de Dados.



↑ Legenda Arquivo GO Porto

3 – A SUSTENTABILIDADE AMBIENTAL

Desde 2018, altura em que o Município do Porto (MP) elegeu o tema da Sustentabilidade Ambiental como pilar estratégico e transversal de sua atuação junto dos municípios, foram desenvolvidas diversas reuniões e workshops de trabalho, nas quais, foram traçadas as linhas de trabalho conjunto, tendo em vista a elaboração do designado “Relatório de Desenvolvimento Sustentável”, no âmbito do qual, pretende-se refletir o caminho que o Porto visa percorrer em direção a uma cidade mais inclusiva, resiliente e sustentável.

A GO Porto, em resposta ao n.º 3 do art.º 66.º do Código das Sociedades Comerciais e entidade subscritora do “Pacto do Porto para o Clima” – visando um Porto neutro em carbono -, vem participando ativamente nos procedimentos autárquicos relacionados com o tema da sustentabilidade ambiental, especificamente, através da sua área de Melhoria e Sustentabilidade, nomeada pelo Conselho de Administração como membro-pivot junto da Autarquia.

Tendo presente que têm sido anunciadas e concretizadas várias medidas de iniciativa municipal com o objetivo da neutralidade carbónica até 2030, o Município do Porto vem acompanhado atentamente a intervenção de múltiplos subscritores do Pacto em inúmeras frentes de trabalho para além da sustentabilidade ambiental, tais como, a alteração climática, a economia circular, a biodiversidade, o ciclo urbano da água, os resíduos e a limpeza, a energia, o ruído e a qualidade do ar.

À data do presente relatório, e no âmbito da recolha integrada de informação para o reporte financeiro e de

sustentabilidade do ecossistema municipal do Porto, relativamente às atividades decorridas no ano findo, o MP deu início à elaboração do Relatório de Desenvolvimento Sustentável 2023, recordando que o projeto está alicerçado no estado da arte internacional, nomeadamente, a Agenda 2030 para o Desenvolvimento Sustentável da ONU, os seus 17 Objetivos (ODS) e as métricas Global Reporting Initiative (GRI), e integra os pilares ambiental, cultural, económico e social da gestão estratégica do Município, revelando-se essencial o envolvimento e a participação de todos os *stakeholders* internos e externos.

Por fim, e decorridas as primeiras fases do procedimento de Certificação LEED do Edifício S. Dinis, dá-se nota que a Administração Executiva da GO Porto aprovou no final do exercício de 2023 (7 de dezembro), a atualização do respetivo Master-Plan, elaborado com a conclusão da Fase 3 (Fase de Obra), nos termos da prestação de serviços adjudicada à entidade Edifícios Saudáveis Consultores, S.A., verificando-se que o edifício assegura o nível de certificação “Certified”, tendo potencial para atingir o nível de certificação “Silver”. À data do presente relatório, encontra-se em curso a Fase 4 (Preliminary Review) do referido procedimento.



↑ Legenda Edifício São Dinis

O Cumprimento do Plano de Investimentos

O Cumprimento do Plano de Investimentos

INVESTIMENTO	PREVISÃO 2023	REALIZADO 2023	TRANSFERÊNCIA E ABATES 2023	DESVIO
Investimentos	7 464,06	1 467,86	0,00	-5 996,20
Fundo de compensação de trabalho	7 464,06	1 467,86	0,00	-5 996,20
Ativos Fixos Tangíveis	10 000,00	93 141,24	0,00	83 141,24
Hardware	0,00	0,00	0,00	0,00
Equipamento Administrativo	7 500,00	92 366,63	0,00	84 866,63
Outros Ativos Fixos Tangíveis	2 500,00	774,61	0,00	-1 725,39
Ativos Intangíveis	319 764,73	44 786,00	0,00	-274 978,73
Programas de computadores	319 764,73	44 786,00	0,00	-274 978,73
Investimentos em Curso	0,00	0,00	0,00	0,00
Total	357 228,79	139 395,10	0,00	-197 833,69

No quadro acima, apresenta-se no âmbito do Ativo Não Corrente (Investimentos), o investimento realizado desagregado pelas diversas rubricas que o compõe, identificando-se, igualmente, os respetivos desvios face aos valores orçamentados.

Entre as rubricas de investimento, assinala-se o Fundo de compensação de trabalho (FCT), consagração na Lei n.º 70/2013, de 30 de agosto, enquanto fundo autónomo destinado a assegurar, à semelhança do Fundo de Garantia de Compensação do Trabalho (FGCT), o direito dos trabalhadores ao recebimento efetivo de metade do valor da compensação devida por cessação do contrato de trabalho, calculada nos termos do Artigo 366.º do Código do Trabalho.

Em 2023, e decorrente da Agenda do Trabalho Digno, aprovada pela Lei n.º 13/2023, de 3 de abril, e das alterações legislativas providas do DL 115/2023, de 15 de dezembro, foram alterados os regimes jurídicos dos fundos FCT e FGCT. No caso do FCT, entra as alterações

ocorridas, cessou a obrigação dos empregadores de efetuar entregas para este fundo a partir do dia 1 de maio de 2023. Neste sentido, o FCT passa a ter apenas saídas de capital, no âmbito de reembolsos pedidos pelos empregadores, para os efeitos e finalidades previstos no referido Decreto-Lei (115/2023, de 15 de dezembro). Estabelece-se, igualmente, que o empregador pode, até 31 de dezembro de 2026, solicitar o reembolso de parte ou da totalidade do capital que detém no FCT. Os valores que até a esta não tenham sido resgatados pelos empregadores, reverterão a favor do FGCT.

No final de 2023, e após a realizado de FCT, no montante de €1.467,86, observa-se que as responsabilidades com benefícios de médio/longo prazo dos trabalhadores da empresa, dizendo respeito exclusivamente ao FCT, perfazem o valor de €19.713,07.

Tendo ainda por referência o quadro anterior, e no âmbito dos Ativos Intangíveis, destaca-se a rubrica de programa de computadores que, no final de 2023,

ca
M
H

apresenta um valor de realização de €44.786,00, relativo à aquisição da solução de Gestão de Recursos Humanos (GO HOME) e de uma aplicação de gestão de impressão (PRINTANY), o que representa um desvio, em baixa, face ao valor previsto em orçamento (€319.764,76), de quase 275 mil euros, em grande parte, justificado pelo facto de, uma vez mais, não se ter avançado com os projetos de implementação dos novos softwares, ERP Financeiro e Gestão de Ativos/Cadastro, com dotação orçamental conjunta de 240 mil euros.

No final de 2023, entre os Ativos Fixos Tangíveis destaca-se o investimento realizado de €92.366,63, referente à aquisição de computadores portáteis e periféricos diversos (ratos, teclados, ecrãs, etc.).



↑ Legenda Edifício São Dinis

O Cumprimento do Plano de Gestão de Pessoas

O Cumprimento do Plano de Gestão de Pessoas

1 - MOVIMENTOS NO QUADRO DE PESSOAL

O registo de movimentos no quadro de pessoal durante o exercício de 2023 encontra-se detalhado no quadro abaixo, onde, para além de algumas alterações internas, se assinala um total de 10 entradas e 3 saídas, perfazendo um aumento líquido de efetivos de 7 trabalhadores:

Áreas	Função	Entradas	Saídas	Alteração Interna	Saldo
Administração	Sez. Conselho Administração				
	Assessoria Téc. Administração				
	Coordenação				
Gab. Espaço Público (GEP)	Gestão Empreendimentos	1			1
	Direção				
Direção Jurídica	Junta	1			1
	Coordenação	1			1
	Responsável		1		-1
Gab. Comunicação e Promoção	Técnico/a Especializado/a			-1	-1
	Técnico/a Superior	1		1	2
	Direção				
Produção	Assistente de Direção	1			1
	Gestão de Empreendimentos	2	1		1
	Fiscal				
	Direção				
	Reg. Manutenção/Operações	1			1
Gestão e Exploração	Direção do Mercado				
	Assistente Adm. do Mercado	1			1
	Gestão Mercado			-1	-1
	Técnico/a Superior			1	1
	Direção				
	Técnico/a Superior			1	1
Financeiro	Técnico/a Especializado/a			-1	-1
Melhoria e Sustentabilidade	Responsável				
	Técnico/a superior	1	1		
Administrativa e Financeira	Responsável				
	Gestão de Pessoas			-1	-1
	Técnico/a Especializado/a				
	Técnico/a Superior			1	1
	Responsável				
Sistemas de Informação	Técnico/a Superior				
	Técnico/a Superior				
	Centro documental				
	Técnico/a				
Total		10	3		7

Entre os movimentos de “Entradas”, justificam-se por áreas da empresa:

- GEP Gabinete do Espaço Público: uma (+1) gestora de empreendimento para o GEP, com vista ao reforço e dotação desse gabinete, concretamente, ao nível da coordenação das fases de elaboração e revisão de projetos;
- Direção Jurídica: uma (+1) jurista para reforço da Direção Jurídica, em virtude do manifesto acréscimo de trabalho da área decorrente do aumento da atividade operacional da empresa, nas áreas de Obra e Gestão de Ativos, e do surgimento de novas áreas de trabalho, nomeadamente, ao nível direito civil (arrendamento, contratos e obrigações);
- Gabinete de Comunicação e Promoção: um (+1) coordenador para substituição da coordenadora anterior, que rescindiu contrato no final de 2022; uma (+1) técnica superior para substituição de um (-1) responsável que rescindiu contrato em 2023; e, por fim, uma alteração interna, com a promoção à técnica superior (+1) de uma técnica especializada (-1), decorrente da revisão do perfil funcional de técnico superior do GCP, ajustando-o ao cumprimento e operacionalização da área numa lógica de “accounts”, em que cada um assume o foco e a gestão de projetos específicos, e após a obtenção da habilitação literária necessária para o efeito;
- Direção de Produção: uma (+1) assistente de direção que, face ao acréscimo expressivo de atividade na área de gestão de obra, veio reforçar a equipa, concretamente, com a função de apoio administrativo à DP e, entre outras tarefas, controlo e conferência de documentos e preparação de mapas e relatórios periódicos; uma (+1) gestora de empreendimentos para reforço da equipa de técnicos superiores de engenharia e arquitetura, face ao referido aumento da atividade operacional

O Cumprimento do Plano de Gestão de Pessoas

de gestão de obra; e, por fim, uma (+1) gestora de empreendimento, com contrato a termo resolutivo incerto, para substituição de uma (-1) outra gestora que, em regime de licença sem retribuição, suspendeu temporariamente o seu contrato de trabalho em 2023;

- Direção de Gestão e Exploração: um (+1) responsável de manutenção e operações, por necessidade de reforço da equipa, concretamente, com a função de supervisionar os imóveis e infraestruturas, que, ao abrigo do Contrato Programa com o Município do Porto, estejam adstritos à GO Porto gerir; uma (+1) assistente administrativa de mercado para a Direção de Gestão e Exploração, concretamente, para o Mercado do Bolhão, tendo em vista poder reforçar a equipa que constitui a base de gestão e supervisão deste espaço emblemático da cidade do Porto, face ao visível acréscimo de tarefas administrativas, tendo por função, entre outras, proceder à organização e recenseamento arquivístico de contratos e requerimentos, bem como, o atendimento telefónico e presencial, e a atualização e elaboração de relatórios e mapas periódicos; e, por fim, uma alteração interna, com a passagem de um (-1) técnico de gestão de mercado para a função de (+1) técnico superior de manutenção e operação do MB, tendo em vista acarretar com as funções neste âmbito que, outrora, estavam incluídas no objeto da prestação de serviços de *Facilities Management*, permitindo internamente um melhor controlo e coordenação desses assuntos;

- Direção Administrativa e Financeira: uma (+1) técnica superior para a área de Melhoria e Sustentabilidade, para substituição da técnica anterior (-1), que rescindiu contrato em 2023; e, por fim, duas alterações internas, a primeira, na área Financeira, com a promoção à técnico superior (+1) de um técnico especializado (-1), decorrente do acréscimo visível de tarefas financeiras no

âmbito da gestão e exploração do Mercado do Bolhão, tornando-se imprescindível a revisão do perfil funcional daquele técnico que, complementarmente, foi afeto a outras tarefas da Direção, tais como, de contabilidade e de controlo de gestão, cumprindo com os requisitos necessários para estas funções, após completar os seus estudos numa licenciatura em Gestão e, a segunda, na área de Gestão de Pessoas (GP), a promoção à técnica superior (+1) de uma técnica especializada (-1), por necessidade de ajustamento do perfil funcional de responsável de GP de forma a assegurar uma visão estratégica e inovadora dessa área, a implementação de medidas conducentes à melhoria contínua e ao cumprimento de todos os objetivos da organização e a supervisão das diferentes valências relacionadas com os assuntos de capitais humanos e, também, outras tarefas adicionais que venham a emanar do projeto de implementação de um Sistema de Gestão Integrado na GO Porto, previsto ser certificado no início de 2024, incorporando os normativos ISO 14001 (Ambiente), ISO 45001 (Segurança e Saúde no Trabalho) e NP 4469 (Responsabilidade Social), para além do sistema ISO 9001 (Qualidade) já implementado na empresa.



↑ Legenda Mercado do Bolhão

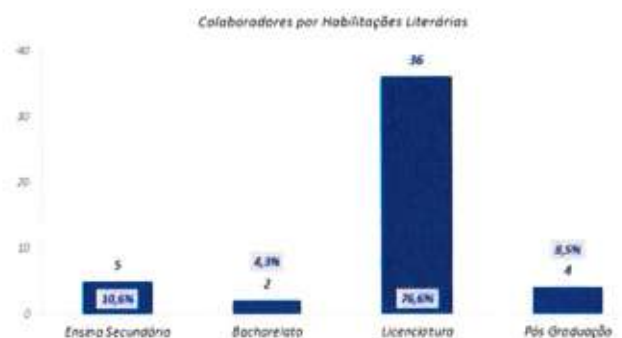
2 - QUADRO DE PESSOAL

Em 31 de dezembro de 2023, além de 2 administradores executivos e 1 administrador não executivo (na função de Presidente do Conselho de Administração), o quadro de pessoal da GO Porto apresenta a composição seguinte:

Área	Função	Nº Colaboradores
Administração	Secretariado do Conselho de Administração	1
	Assessoria Técnica da Administração	1
Gabinete do Espaço Público (GEP)	Coordenador	1
	Gestão de Empreendimentos	1
Direção Jurídica	Direção	1
	Jurista	1
Gabinete Comunicação e Promoção	Coordenação	1
	Responsável	
	Técnico/a Especializado/a	
Produção	Técnico/a Superior	2
	Direção	1
	Assistente de Direção	1
	Gestão de Empreendimentos	14
Gestão e Exploração	Fiscal	1
	Direção	1
	Responsável Manutenção & Operações	1
	Direção do Mercado	1
	Assistente Administrativo/a do Mercado	1
	Gestão Mercado	1
	Técnico/a Superior	1
	Direção	1
	Financeiro	1
	Técnico/a Especializado/a	
Administrativa e Financeira	Melhoria e Sustentabilidade	1
	Responsável	1
	Técnico/a superior	1
	Gestão de Pessoas	1
	Técnico/a Especializado/a	
	Técnico/a Superior	1
	Sistemas de Informação	1
Centro documental	1	
Técnico/a	1	
Total		47

3 - HABILITAÇÕES LITERÁRIAS

Conforme se observa no gráfico seguinte, e perfazendo um total de 36 efetivos, destaca-se por habilitação literária o conjunto de 36 licenciados, com um peso no total da GO Porto, de 76,6%:



4 - VÍNCULOS LABORAIS

Em 31 de dezembro de 2023, a distribuição do número de efetivos da empresa por este tipo de indicador é a seguinte:

Vínculo Laboral	Nº de Colaboradores
Colaboradores com contrato de trabalho sem termo	34
Colaboradores com contrato de trabalho a termo certo	6
Colaboradores com contrato de trabalho a termo incerto	2
Colaboradores cedência interesse público	5

O Cumprimento do Plano de Gestão de Pessoas

5 – TAXA DE ABSENTISMO

No final de 2023, e entre os motivos principais de baixa médica e de licença de maternidade, a GO Porto apresenta uma taxa geral de absentismo de 2,48%, menos 2,16 p.p. que o registo homólogo de 2022 (4,64%).

À semelhança de anos anteriores, o apuramento do presente indicador contempla qualquer tipo de falta (justificada ou injustificada), contudo, excluindo os dias de ausência por motivo de gozo de férias.

2147,50 horas de formação, conforme se observa no quadro seguinte:

Áreas de Formação*	Nº de Ações	Duração [em horas]
Arquitetura e Urbanismo	7	169,0
Contabilidade e Fiscalidade	5	80,0
Desconhecido ou não especificado	1	3,0
Desenvolvimento Pessoal	5	486,0
Direito	11	500,5
Engenharia e Técnicas Afins	1	63,0
Enquadramento na Organização/Empresa	12	553,0
Marketing e Publicidade	1	24,0
Segurança e higiene no trabalho	5	269,0
Total	48	2147,5

6 – FORMAÇÃO PROFISSIONAL

Durante o exercício de 2023, e envolvendo a totalidade dos/as trabalhadores/as da empresa, a GO Porto incrementou o número de ações de formação (48), face ao número homólogo de 2022 (35), perfazendo um total de

Proposta de Aplicação do Resultado

Proposta de Aplicação do Resultado

49

O Conselho de Administração da Gestão e Obras do Porto da Câmara Municipal do Porto, E.M., nos termos das disposições legais e estatutárias, submete à Câmara Municipal do Porto a proposta de aplicação do resultado do exercício de 2023, no montante de € 33.284,11, a qual visa o reforço dos capitais próprios da empresa e, conseqüentemente, o aumento da sua autonomia financeira:

Para Reserva Legal:

€1.664,21

Para Outras Reservas:

€31.619,90

 ^{GA}
A.

VII

**Mensagem
do Conselho
de Administração**

Mensagem do Conselho de Administração

Detida a 100% pelo Município do Porto, a GO Porto rege-se segundo a missão e os objetivos vinculados e firmados em sede de um Contrato Programa e de um Contrato Mandato, segundo os quais, e em resposta aos desideratos deste acionista, a empresa planeia e desenvolve as atividades operacionais de gestão de obras e de infraestruturas municipais. Tendo sempre como foco principal a qualidade do serviço prestado aos seus clientes finais - cidadãos que vivem e que visitam a cidade do Porto -, os resultados destas atividades são avaliados de acordo com um conjunto de indicadores de gestão capazes de detetar, monitorizar e decidir, periodicamente, o desempenho das mesmas, capazes de antever cenários menos favoráveis que possam ser, atempadamente, minimizados ou dirimidos.

Para o efeito, e a caminho de completar 24 anos de atividade, a GO Porto prossegue numa estratégia de adaptação e de melhoria contínua dos seus processos e procedimentos de trabalho - atualmente, ainda segundo um Sistema de Gestão de Qualidade (SGQ) ao abrigo da norma NP EN ISSO 9001:2015, ao mesmo tempo que, à data do presente relatório, tem em estado de desenvolvimento avançado, um projeto de transição para um Sistema de Gestão Integrado (SGI), no âmbito dos normativos, ISO 14001 (Ambiente), ISO 45001 (Segurança e Saúde no Trabalho) e NP 4469 (Responsabilidade Social).

Tratando-se de uma empresa municipal local de promoção do desenvolvimento regional, a GO Porto vem incrementando o seu portfólio de obras, perfazendo, no final do exercício de 2023, um número total acima de 650 empreitadas, num volume de investimentos superior a 450 milhões de euros, com destaque para o período dos últimos cinco anos, onde se atingiu um volume anual médio de investimento de, aproximadamente, 31 milhões de euros, o que representa um crescimento de

quase 50%, face ao mesmo indicador dos últimos nove anos (21 milhões de euros).

Atuando em áreas estratégicas do Município do Porto tão diversas, como a Cultura, o Ambiente, a Educação, a Saúde, o Desporto, o Urbanismo, o Espaço Público ou a Mobilidade, o papel da GO Porto no futuro da cidade permanece nuclear e ativo, estando previsto para o período dos próximos cinco anos (2024 - 2028), um volume total de investimento à volta de 290 milhões. Ao mesmo tempo, a empresa prossegue com uma gestão muito cuidadosa e profissional do Mercado do Bolhão, de grande proximidade aos seus comerciantes, que, enquanto agentes económicos fundamentais desse espaço emblemático da cidade do Porto, reaberto em setembro de 2022, já tiveram a oportunidade de comercializar os seus produtos - tão diversos, como os peixes e mariscos, os legumes e frutas, passando, entre outros, pelo artesanato e cafetaria -, com mais de 7 milhões de visitantes.

Por fim, e não menos importante, a GO Porto mantém uma política de Gestão de Pessoas como suporte fundamental para o crescimento, quantitativo e qualitativo, dos resultados da organização, assumindo esses capitais humanos, como um fator crítico de sucesso para um desempenho eficaz de toda a sua atividade, para o efeito, procurando perceber, permanentemente, as necessidades dos seus colaboradores e promovendo um ambiente saudável de trabalho.

O Conselho de Administração



Pedro Baganha
Presidente do Conselho
de Administração



Cátia Meirinhos
Vice-Presidente do Conselho
de Administração



Manuel Aranha
Vogal do Conselho
de Administração



A handwritten mark or signature in black ink.

A handwritten mark or signature in black ink.

VIII

Reconhecimento Público

O Conselho de Administração reafirma o seu profundo reconhecimento a todos aqueles que, direta ou indiretamente, colaboraram na prossecução dos objetivos da empresa:

À Câmara Municipal do Porto, pela confiança depositada nesta empresa e pelos meios disponibilizados para a execução dos objetivos propostos;

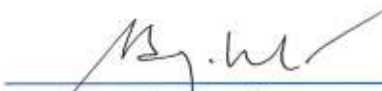
A todas as Direções Municipais, pela abertura e colaboração prestada na resolução de problemas comuns;

Ao Fiscal Único, pela disponibilidade e valiosa colaboração;


A todos os colaboradores, que se dedicaram e preocuparam com a resolução de questões ligadas à atividade da GO Porto, excedendo o âmbito da sua atribuição profissional.

Porto, 27 de março de 2024


O Conselho de Administração,



Presidente do Conselho
de Administração



Vice-Presidente do Conselho
de Administração



Vogal do Conselho
de Administração



A Situação Económico-Financeira

A Situação Económico-Financeira

1 - Indicadores de Gestão

Quadro A – Principais números do período

PRINCIPAIS NÚMEROS DO ANO	31/12/2023	Variação 2022/23	31/12/2022
CAPITAL REALIZADO	500 000,00	0,0%	500 000,00
PATRIMÓNIO LÍQUIDO	1 355 050,53	2,5%	1 321 766,42
ATIVO TOTAL	7 646 998,38	-6,7%	8 195 282,97
ATIVO NÃO CORRENTE			
Ativos fixos tangíveis	137 723,06	106,3%	66 768,76
Ativos intangíveis	40 061,73	254,3%	11 308,48
Outros ativos financeiros	4 823 307,05	-16,1%	5 751 477,75
RESULTADO LÍQUIDO DO PERÍODO	33 284,11	777,0%	3 795,05
GASTOS DE ESTRUTURA			
Gastos com o Pessoal	1 929 232,34	19,2%	1 618 243,07
Fornecimentos e serviços externos (Estrutura)	578 622,11	45,6%	397 380,09
Gastos de depreciações e de amortizações	37 388,11	13,9%	32 819,58
Outros gastos e perdas	708,75	-60,0%	1 770,62
Juros e gastos similares suportados	2,32	-98,7%	182,40
GASTOS DO CONTRATO DA ÁREA DE EXPLORAÇÃO			
Custos das Mercadorias Vendidas e das Matérias Consumidas	13 144,61	21,0%	10 864,68
Fornecimentos e serviços externos (Exploração)	1 689 738,57	80,7%	935 267,51
Gastos com o Pessoal	241 721,21	27,2%	189 968,25
Gastos de depreciações e de amortizações	831,58	-16,4%	995,26
Outros gastos e perdas	4 191,85	-83,8%	25 877,38
Imparidades de Dívidas a Receber	27 325,16	n.a.	0,00
AUTONOMIA FINANCEIRA	17,7%	9,9%	16,1%
RESULTADO OPERACIONAL / CAPITAL REALIZADO	0,5%	-76,3%	2,0%
COBERTURA DO ATIVO NÃO CORRENTE POR CAPITAIS PERMANENTES	120,4%	1,5%	118,7%
NÚMERO DE TRABALHADORES (não inclui a administração)	47	17,5%	40

A Situação Económico-Financeira

Considerando que:

- De acordo com o Contrato Programa assinado com a Câmara Municipal do Porto os gastos operacionais da empresa são em parte subsidiados por esta;
- Sempre que aplicável, a empresa executa prestações de serviços para outros clientes, cujos gastos de estrutura imputáveis importa deduzir ao débito a efetuar à Câmara Municipal do Porto, com exceção das outras entidades municipais cuja comissão de gestão debitada pela GO Porto, é por aquela refaturada à Câmara Municipal do Porto.

Assim:

1. O cálculo dos gastos de estrutura imputáveis a outros clientes, que não Câmara Municipal do Porto, devem computar-se com base no peso relativo das prestações de serviços efetuadas a essas entidades, no total das prestações de serviços da empresa, com a exceção acima referida;
2. Para efeitos de determinação do valor efetivo do subsídio, são contemplados todos os gastos e rendimentos, independentemente, da sua natureza.



↑ Legenda **Campo do Outeiro**

2 - Demonstrações Financeiras

Quadro B - Balanço

RUBRICAS	NOTAS	31/12/2023	31/12/2022
ATIVO			
Ativo não corrente		5 001 091,84	5 829 554,99
Ativos fixos tangíveis:	5	137 723,06	66 768,76
Ativos intangíveis:	4	40 061,75	11 308,48
Outros ativos financeiros:	3 e 12.4	4 823 307,05	5 751 477,75
Ativo corrente		2 645 906,54	2 365 727,98
Inventários	8	20 282,06	33 595,92
Clientes, contribuintes e utentes	12.1	180 079,39	47 869,75
Estado e Outros Entes Públicos	12.2	125 542,90	430 104,32
Outras contas a receber	12.4	341 190,87	1 339,69
Diferimentos	15.1	37 837,51	37 112,86
Caixa e depósitos:	3	1 940 973,81	1 815 705,44
Total do Ativo		7 646 998,38	8 195 282,97
PATRIMÓNIO LÍQUIDO E PASSIVO			
Património Líquido			
Património / Capital	12.5	500 000,00	500 000,00
Reservas	12.5	821 766,42	817 971,37
Resultados Transilados	12.5	0,00	0,00
Resultado Líquido do Período	12.5	33 284,11	3 795,05
Total do Património Líquido		1 355 050,53	1 321 766,42
Passivo			
Passivo não corrente		4 666 789,39	5 596 006,15
Outras contas a pagar	12.4	4 666 789,39	5 596 006,15
Passivo corrente		1 625 158,46	1 277 510,40
Credores por transferências e subsídios concedidos	10 e 12.6	148 693,01	596 995,41
Fornecedores	12.1	831 490,57	312 790,21
Estado e Outros Entes Públicos	12.2	91 599,35	67 851,49
Fornecedores de Investimentos	12.1	99 036,53	0,00
Outras contas a pagar	12.4	369 426,97	299 873,29
Diferimentos	15.1	84 912,03	0,00
Total do Passivo		6 291 947,85	6 873 516,55
Total do Património Líquido e do Passivo		7 646 998,38	8 195 282,97

M
CA
A

Quadro C - Demonstração dos resultados por natureza

RENDIMENTOS E GASTOS	NOTAS	2023	2022
Vendas	9.1	18 129,53	15 239,03
Prestações de serviços	9.1	24 599 032,47	38 734 233,10
Transferências correntes e subsídios à exploração obtidos	10 e 12.6	3 405 806,99	3 024 161,51
Custo das mercadorias vendidas e das matérias consumidas	8	-13 144,61	-10 864,68
Fornecimentos e Serviços Externos	15.2	-25 851 883,56	-39 944 289,21
Gastos com o Pessoal	13	2 170 953,55	1 808 211,32
Imparidade de Inventários	7	0,00	4 517,92
Imparidade de dívidas a receber	2 o), 7	-27 325,16	0,00
Outros rendimentos e ganhos	9.1	87 784,75	56 476,24
Outros gastos e perdas	8	-4 900,60	-27 648,00
Resultado antes de depreciações, gastos de financiamento		40 546,26	43 614,59
Gastos / reversões de depreciação e de amortização	4 e 5	-38 219,69	-33 814,84
Resultado operacional (antes de gastos de financiamento)		2 326,57	9 799,75
Juros e Rendimentos similares obtidos	9.2	51 538,28	0,00
Juros e Gastos similares suportados		2,32	-182,40
Resultados antes de impostos		53 862,53	9 617,35
Imposto s/Rendimento do Período	12.3	-20 578,42	-5 822,30
Resultado líquido do período		33 284,11	3 795,05

Quadro D - Demonstração das alterações no património líquido

DESCRIÇÃO	Capital / Património Realizado	Reservas legais	Outras Reservas	Resultados transitados	Resultado líquido do período	TOTAL	Total do Património líquido
Posição em 1 de Janeiro de 2022	500 000,00	95 185,19	721 087,57	0,00	3 698,81	1 317 971,57	1 317 971,57
ALTERAÇÕES NO PERÍODO							
Outras alterações reconhecidas no Património líquido	0,00	0,00	0,00	0,00	0,00	0,00	0,00
	0,00	0,00	0,00	0,00	0,00	0,00	0,00
RESULTADO LÍQUIDO DO PERÍODO					3 795,05	3 795,05	3 795,05
RESULTADO INTEGRAL					3 795,05	3 795,05	3 795,05
OPERAÇÕES COM DETENTORES DE CAPITAL NO PERÍODO							
Outras operações	0,00	184,94	3 513,87	0,00	-3 698,81	0,00	0,00
	0,00	184,94	3 513,87	0,00	-3 698,81	0,00	0,00
Posição no fim de 31 de Dezembro de 2022	500 000,00	95 370,13	724 601,24	0,00	3 795,05	1 321 766,42	1 321 766,42

DESCRIÇÃO	Capital / Património Realizado	Reservas legais	Outras Reservas	Resultados transitados	Resultado líquido do período	TOTAL	Total do Património líquido
Posição em 1 de Janeiro de 2023	500 000,00	95 370,13	724 601,24	0,00	3 795,05	1 321 766,42	1 321 766,42
ALTERAÇÕES NO PERÍODO							
Outras alterações reconhecidas no Património líquido	0,00	0,00	0,00	0,00	0,00	0,00	0,00
	0,00	0,00	0,00	0,00	0,00	0,00	0,00
RESULTADO LÍQUIDO DO PERÍODO					33 284,11	33 284,11	33 284,11
RESULTADO INTEGRAL					33 284,11	33 284,11	33 284,11
OPERAÇÕES COM DETENTORES DE CAPITAL NO PERÍODO							
Outras operações	0,00	189,75	3 605,30	0,00	-3 795,05	0,00	0,00
	0,00	189,75	3 605,30	0,00	-3 795,05	0,00	0,00
Posição no fim de 31 de Dezembro de 2023	500 000,00	95 559,88	728 206,54	0,00	33 284,11	1 355 050,53	1 355 050,53

M
OH
H.
A.

Quadro E - Demonstração dos fluxos de caixa

RUBRICAS	NOTAS	2023	2022
FLUXOS DE CAIXA DAS ATIVIDADES OPERACIONAIS - MÉTODO DIRECTO			
Recebimentos de clientes		28 316 421,32	43 050 450,17
Pagamentos a fornecedores		-25 236 247,59	-38 907 636,09
Pagamentos ao pessoal		-2 090 269,83	-1 768 992,18
	Caixa gerada pelas operações	989 903,90	2 373 821,90
Outros recebimentos/pagamentos		-1 771 610,19	-382 575,39
	Fluxos de caixa das atividades operacionais (a)	-781 706,29	1 991 246,51
FLUXOS DE CAIXA DAS ATIVIDADES DE INVESTIMENTO			
PAGAMENTOS RESPEITANTES A:			
Ativos Fixos Tangíveis		-15 527,20	-59 074,33
Ativos Intangíveis		-55 086,78	-6 280,53
Investimentos Financeiros		-2 035,08	-4 729,35
		-72 649,06	-70 084,21
RECEBIMENTOS PROVENIENTES DE:			
Investimentos Financeiros		99,99	2 466,14
Juros e Rendimentos Similares		50 306,97	62,92
		50 406,96	2 529,06
	Fluxos de caixa das atividades de investimento (b)	-22 242,10	-67 555,15
FLUXOS DE CAIXA DAS ATIVIDADES DE FINANCIAMENTO			
RECEBIMENTOS PROVENIENTES DE:			
		0,00	0,00
PAGAMENTOS RESPEITANTES A:			
Financiamentos Obtidos		0,00	0,00
		0,00	0,00
	Fluxos de caixa das atividades de financiamento (c)	0,00	0,00
Varição de caixa e seus equivalentes (a+b+c)		-803 948,39	1 923 691,36
Caixa e seus equivalentes no início do período	3	7 411 711,59	5 488 020,23
Caixa e seus equivalentes no fim do período	3	6 607 763,20	7 411 711,59
Caixa e seus equivalentes no início do período			
Equivalentes a caixa no início do período		7 411 711,59	5 488 020,23
Parte do saldo de gerência que não constitui equivalentes de caixa		0,00	0,00
- Variações cambiais de caixa no início do período		0,00	0,00
= Saldo da gerência anterior		7 411 711,59	5 488 020,23
De execução orçamental		1 823 705,44	1 440 908,01
De operações de tesouraria		5 588 006,15	4 047 112,22
Caixa e seus equivalentes no fim do período			
Equivalentes a caixa no fim do período		6 607 763,20	7 411 711,59
+ Parte do saldo de gerência que não constitui Equivalentes de caixa		0,00	0,00
- Variações cambiais de caixa no fim do período		0,00	0,00
= Saldo para a gerência seguinte		6 607 763,20	7 411 711,59
De execução orçamental		1 948 973,81	1 823 705,44
De operações de tesouraria		4 658 789,39	5 588 006,15

M A
D.
A

Quadro F - Indicadores da estrutura de gastos e rendi-
mentos

DESCRIÇÃO	2023		2022	
	%	Valor	%	Valor
REPARTIÇÃO DOS RENDIMENTOS TOTAIS	100%	28 160 292,02	100%	41 834 627,80
Serviços prestados	87%	24 617 162,00	93%	38 749 472,13
Exploração	4%	1 033 639,12	0%	137 830,52
MTB/MB	4%	1 033 639,12	0%	137 830,52
Empreendimentos	84%	23 583 522,88	92%	38 611 641,61
Construção				
CMP	83%	23 342 283,92	92%	38 415 491,34
Outras entidades	1%	178 721,67	0%	170 363,09
Multas contatuais, accionamento de garantias e diversos aplicadas a fornecedores	0%	62 517,29	0%	25 787,18
Outros Rendimentos	0%	87 784,75	0%	56 476,24
MTB/MB	0%	52 458,85	0%	25 364,35
Imputação de seguros	0%	493,58	0%	0,00
Ganhos na devolução do FCT	0%	2,44	0%	74,79
Vendas de livros GO Porto	0%	0,00	0%	33,02
Correções ao exercício anterior	0%	34 829,88	0%	31 004,08
Subsídio	12%	3 403 806,99	7%	3 024 161,51
Reversões de imparidade de inventários	0%	0,00	0%	4 517,92
Juros, dividendos e outros rendimentos obtidos	0%	51 538,28	0%	0,00
REPARTIÇÃO DOS GASTOS TOTAIS	100%	28 106 429,49	100%	41 825 010,45
Gastos operacionais	100%	28 106 427,17	100%	41 824 828,05
Custo das mercadorias vendidas e das matérias consumidas - Exploração	0%	13 144,61	0%	10 864,68
Fornecimentos e serviços externos - Exploração	6%	1 689 738,57	2%	935 267,51
Fornecimentos e serviços externos - Obra	84%	23 583 522,88	92%	38 611 641,61
Fornecimentos e serviços externos - Estrutura	2%	578 622,11	1%	397 380,09
Custos com o Pessoal - Exploração	1%	241 721,21	0%	189 968,25
Custos com o Pessoal - Estrutura	7%	1 929 232,34	4%	1 618 243,07
Imparidade de dívidas a receber - Exploração	0%	27 325,16	0%	0,00
Imparidades de Inventários	0%	0,00	0%	0,00
Gastos de depreciações e amortizações - Exploração	0%	831,58	0%	995,26
Gastos de depreciações e amortizações - Estrutura	0%	37 388,11	0%	32 819,58
Outros gastos - Exploração	0%	4 191,85	0%	25 877,38
Outros gastos - Obra	0%	0,00	0%	0,00
Outros gastos - Estrutura	0%	708,75	0%	1 770,62
Juros e gastos similares suportados	0%	2,32	0%	182,40

3 – Anexo às Demonstrações Financeiras

1 – Identificação da Entidade, Período de Relato e Referencial Contabilístico

1.1 – Identificação da Entidade

Enquanto primeira empresa municipal criada pelo Município do Porto, e prestes a completar 24 anos de atividade, a identidade cronológica da GO Porto pode resumir-se da forma seguinte:

19-07-2000: Com sede na Rua Monte dos Burgos n.º 12 Porto, foi constituída a Gestão de Obras Públicas da Câmara Municipal do Porto, E.M., (GOP, EM). A empresa adotou a forma de empresa pública, nos termos da alínea a) do n.º 3 do artigo 1.º da Lei n.º 58/98, de 18 de agosto, dotada de personalidade jurídica e de autonomia administrativa, financeira e patrimonial, ficando sujeita à superintendência da Câmara Municipal do Porto (CMP), tendo como objeto social o exercício da atividade de gestão de Obras Públicas da CMP e para outras empresas participadas pelo Município;

28-08-2000: Averbamento na Certidão Permanente da constituição da empresa e designação dos Órgãos Sociais;

22-05-2009: Outorgada a escritura de Alteração dos Estatutos da Empresa que alterou a sua designação para

Gestão de Obras Públicas da Câmara Municipal do Porto, E.E.M., por forma a dar cumprimento na Lei n.º 53-F/2006, de 29 de dezembro;

18-02-2013: Foram alterados os Estatutos da empresa que alterou a sua designação para Gestão de Obras Públicas da Câmara Municipal do Porto, E.M., de forma a cumprir com a Lei n.º 50/2012, de 31 de agosto.

02-12-2016: Outorgado o contrato de Alteração dos Estatutos da Empresa que visou a ampliação do seu objeto social e alteração da sua designação para Gestão e Obras do Porto, E.M. (GO Porto, E.M.). Esta Empresa Municipal passou a incorporar a gestão integral dos empreendimentos do Município do Porto, tendo por base a elaboração e concretização de planos, projetos e obras que assegurem a promoção, construção, renovação, reabilitação, beneficiação e exploração do seu património não habitacional e das suas infraestruturas urbanísticas;

15-10-2021: Averbamento da mudança da Sede para o “Edifício S. Dinis”, sito na Travessa da Bica Velha, n.º 10, freguesia de Paranhos, Concelho do Porto. Esta alteração de morada já estava prevista, em 2017, aquando da mudança de instalações da Rua de Monte dos Burgos, n.º 12 (Porto) para as instalações provisórias, na Rua Eng.º Ferreira Dias, n.º 954 (Porto), logo que ficasse concluída a reabilitação do edifício suprarreferido, facto que veio a ocorrer em meados de 2021.

O capital social da GO Porto, EM, é composto por 100 000 ações nominativas de valor nominal de € 5 cada, detidas a 100% pelo Município do Porto, NIF 501 306 099,

com sede nos Paços de Concelho, na Praça General Humberto Delgado, Porto.

1.2- Referencial Contabilístico das Demonstrações Financeiras

Nos termos do Decreto-Lei n.º 192/2015 de 11 de setembro, o Sistema de Normalização Contabilística para as Administrações Públicas (SNC-AP) é o referencial contabilístico adotado na GO Porto desde 1 de janeiro de 2020.

2 – Principais Políticas Contabilísticas, Alterações nas Estimativas Contabilísticas e Erros

- a) Os princípios contabilísticos definidos no Sistema de Normalização Contabilística da Administração Pública observados (SNC-AP) na preparação dos mapas financeiros foram o regime de acréscimo (periodização económica), a continuidade das operações da empresa, a compreensibilidade, a relevância, a materialidade, fiabilidade, representação fidedigna, da substância sobre a forma, neutralidade, a prudência, a plenitude e comparabilidade.
- b) Os ativos fixos tangíveis e ativos intangíveis são mensurados após o seu reconhecimento segundo o modelo de custo. Todas as aquisições e beneficiações que cumpram os critérios de reconhecimento são reconhecidas como ativos. As despesas normais com a reparação e manutenção são consideradas como gasto no período em que ocorrem.

As amortizações e depreciações referentes ao exercício findo, foram calculadas em duodécimos, segundo o método das quotas constantes, tendo por referência as taxas médias infra indicadas - as quais, correspondem as taxas máximas legais, por aplicação do princípio contabilístico da consistência e por simplificação de procedimentos - sobre os bens do ativo imobilizado ainda não totalmente depreciados e, para os quais, se tenha adotado o Decreto-Regulamentar 25/2009, de 14 de setembro (e atualizações subsequentes), devendo manter-se assim até ao final da vida útil desses bens, conforme Notas de enquadramento do plano de contas multidimensional do SNC-AP (Portaria n.º 189/2016, de 14 de julho), da Comissão de Normalização Contabilística. Para os bens adquiridos a partir de 1 de janeiro de 2020, e com a entrada em vigor do SNC-AP, aplicar-se-á o Classificador complementar - Cadastro e vidas úteis dos ativos fixos tangíveis, intangíveis e propriedades de investimento publicado no decreto-lei 192/2015 de 11 de setembro, implícitas nas taxas do Diploma:

Ativo Intangível

Programas de computadores - 33,33%

Ativo Fixo Tangível

Ferramentas e Utensílios - 12,50% - 25,00%

Equipamento Administrativo - 10% - 33,33%

Outros Ativos Fixos Tangíveis - 12,50% - 33,33%

Os elementos do ativo sujeitos a depreciação, cujos custos unitários de aquisição ou de produção não ultrapassaram os € 1.000,00, foram totalmente depreciados ou amortizados no período de

tributação em apreciação, em conformidade com o mesmo diploma.

- c) Os ativos tangíveis adquiridos mediante contratos de locação financeira, bem como as correspondentes responsabilidades são contabilizadas pelo método financeiro. De acordo com este método o custo do ativo é registado no ativo fixo tangível, e a correspondente responsabilidade é registada no passivo. Os juros incluídos no valor das rendas e a depreciação do ativo, calculada conforme descrito na nota 2-b), são registados como gastos na demonstração dos resultados do exercício a que respeitam.
- d) Relativamente à locação operacional, os respetivos encargos são registados como gastos na demonstração dos resultados do exercício a que respeitam.
- e) A legislação portuguesa sobre o trabalho define que as férias relativas a qualquer ano de serviço sejam gozadas pelo trabalhador no ano seguinte. Por tal facto, procedeu-se ao cálculo dos gastos daí decorrentes inerentes ao exercício findo. Como base de cálculo utilizou-se os salários base em vigor.

Os gastos relevados nas demonstrações financeiras incluem o gasto referente a funcionários em regime de cedência de interesse público que sujeita o trabalhador às ordens e instruções do órgão ou serviço ou da entidade onde vai prestar funções, sendo remunerado por estes com respeito pelas disposições normativas aplicáveis ao exercício daquelas funções, de acordo com a Lei n.º 64-A/2008, de 31 de

dezembro, que entrou em vigor em 1 de janeiro de 2009.

No exercício findo, e nos termos do art.º 12.º da Lei n.º 12-A/2010, de 30 de junho, procedeu-se ao corte de 5% da remuneração base do gestor público.

- f) Os inventários são valorizados ao custo de aquisição, adotando-se o custo médio como método de custeio das saídas. Periodicamente, procede-se à revisão dos artigos com potencial perda de valor e efetuam-se os ajustamentos devidos.
- g) A Lei n.º 70/2013, de 30 de agosto, veio consagrar os regimes jurídicos do Fundo de Compensação do Trabalho (FCT), do Mecanismo Equivalente (ME) e do Fundo de Garantia de Compensação do Trabalho (FGCT), e entrou em vigor no dia 1 de outubro de 2013.

Contudo, e conforme atrás detalhado no ponto "Da Agenda do Trabalho Digno ao Decreto-Lei 115/2023, de 15 de dezembro - Impactos:", do Capítulo IV "O Cumprimento do Plano de Investimentos", numa resenha breve de 6 pontos, deu-se nota sobre as alterações incorridas, em 2023, por consequência da publicação da Agenda do Trabalho Digno, aprovada pela Lei n.º 13/2023, de 3 de abril, e das alterações legislativas providas do DL 115/2023, de 15 de dezembro, onde foram alterados os regimes jurídicos dos fundos FCT e FGCT, concretamente, a cessação definitiva de algumas das obrigações dos empregadores, entre as quais, a de efetuar entregas para o FCT, referindo-se

- também que, apesar de não haver ainda uma data de extinção definida para este fundo, o reembolso do capital pelos empregadores deverá ser por estes requerido, impreterivelmente, até à data que vier a ser determinada, e que os valores não resgatados até a essa altura, reverterão a favor do FGCT.
- h) Na especialização do período, os gastos e os réditos foram reconhecidos quando incorridos ou obtidos, independentemente do seu pagamento ou recebimento.
- i) A GO Porto, de acordo com o CGE (Contrato de Gestão de Empreendimentos) de 2023-2025 e com o Contrato Programa para o triénio 2021-2023 - ambos documentos aprovados pelo executivo camarário -, procede à refaturação à Câmara Municipal do Porto de todos os gastos diretamente imputáveis às obras, constantes em lista anexa àquele CGE, por igual valor ao suportado.
- j) Em 31 de dezembro de 2023, a GO Porto procedeu à especialização do subsídio imputável ao período do ano decorrido, tendo por base os centros de custo que agregam os gastos de estrutura da empresa, após dedução dos gastos imputáveis a Outras Entidades que não pertençam ao grupo CMP. O cômputo dos gastos indiretos relativos a Outras Entidades que não pertençam ao grupo CMP teve como critério de repartição o peso relativo dos serviços prestados.
- k) Os instrumentos financeiros não têm implícitos juros e são registados pelo seu valor nominal. Adicionalmente, os outros créditos a receber encontram-se deduzidos de eventuais perdas por imparidade de forma a refletirem o seu valor realizável líquido.
- l) A GO Porto analisa periodicamente a responsabilidade por eventuais obrigações que resultam de eventos passados, mas de montante ou ocorrência incerta. Os critérios de reconhecimento seguem a NCP 15.
- m) Os eventos após a data das demonstrações financeiras que proporcionam informação adicional sobre as condições que existiam nessa data são refletidos nestas. Caso existam eventos após aquela data, que não sejam úteis para aferir das condições que existiam na data do balanço, são os mesmos, objeto de divulgação no anexo.
- n) Principais pressupostos relativos ao futuro: As demonstrações financeiras foram preparadas numa perspetiva de continuidade, não tendo a entidade intenção, nem a necessidade, de liquidar ou reduzir drasticamente o nível das suas operações.
- o) Principais fontes de incertezas das estimativas: As estimativas contabilísticas mais significativas refletidas nas demonstrações financeiras do período findo em 31 de dezembro de 2023 incluem, essencialmente, as vidas úteis dos ativos, a análise de imparidades e provisões. As estimativas foram baseadas no melhor conhecimento existente em cada momento e nas ações que se planeiam realizar, sendo periodicamente revistas com base na informação disponível. As alterações nos factos e circunstâncias podem conduzir à revisão das estimativas, pelo que, os resultados reais futuros poderão

diferir daquelas estimativas. Não existem situações que afetem ou coloquem algum grau de incerteza materialmente relevante nas estimativas previstas nas demonstrações financeiras apresentadas.

p) Riscos financeiros: Nos termos do Ponto 2 – A Gestão de Riscos, do capítulo “III – Perspetivas Económico-Financeiras”, identificam-se a seguir os riscos financeiros adstritos à atividade da empresa:

- Risco de Crédito: A GO Porto tem como acionista maioritário (100%) a Câmara Municipal do Porto (CMP), que, além de acionista único, é o principal cliente da empresa, com uma predominância, absoluta e relativa, sobre a atividade executada pela organização, sempre acima dos 95% e, periodicamente, demonstrada em sede deste relatório, no seu capítulo “I – Atividades Mais Relevantes Desenvolvidas Pela Empresa”. Neste sentido, e nos termos da Matriz de Riscos e Oportunidades decorrente do Sistema de Gestão da Qualidade (Norma ISO:9001 de 2015), o risco de incumprimento de recebimento de dívidas de terceiros é, anualmente, assumido como baixo, porém, estritamente dependente do seu acionista. Em paralelo, e tendo por referência a cobrança de dívidas de clientes, adstritos à atividade comercial desenvolvida do Mercado do Bolhão, a GO Porto procede nos termos de um procedimento de Tesouraria (PG.22.06.C) e de uma instrução de trabalho (IT.22.06.01), segundo as boas práticas de uma gestão de cobranças, tendo em vista a mitigação a probabilidade de um cliente faltar com a liquidação de qualquer tipo de dívida;

- Risco de Taxa de Juro: A empresa não tem financiamentos obtidos. Risco inexistente;

- Risco de liquidez: Conforme resultados exibidos em painéis de bordo de apresentação periódica ao acionista CMP, e demais representantes legais do Município do Porto, em sede dos Conselhos Municipais de Finanças, este risco encontra-se afastado na medida dos níveis atingidos pelo índice de liquidez imediata, normalmente, acima dos 50%, performance considerada confortável para qualquer risco que venha a ocorrer;

- Risco de taxa de câmbio: Não existem transações em moeda diferente do Euro. Risco inexistente;

- Risco de Dissolução das Empresas Locais: A GO Porto prossegue com resultados operacionais e líquidos positivos, respondendo satisfatoriamente aos quesitos do Artigo 62.º da Lei 50/2012, de 31 de agosto, de determinação de dissolução das empresas locais;

- Risco inerente à capacidade financeira das empresas contratadas: Durante a execução dos diversos contratos formalizados, em especial de empreitada, pode verificar-se o agravamento da capacidade financeira das entidades adjudicatárias, cocontratantes da GO Porto, situação que, como é natural condiciona a concretização dos objetos contratuais. Os objetivos da Empresa são colocados em risco na medida em que a sua boa execução depende da manutenção da estabilidade financeira dessas entidades, de forma a assegurar a realização dos contratos em causa nos prazos e nas condições previstas, circunstância que se afigura crítica para dar seguimento ao mandato conferido pelo Município;

- Risco na Informação e Proteção de Dados: Ao “nível da informação, proteção e resiliência de dados, são utilizados servidores redundantes (Cluster), para realização de cópias de segurança diárias em

servidor StoreOnce (com proteção *Ransomware* e imutabilidade), com rotação de tapes semanais, sendo estas armazenadas num cofre-forte nas instalações da GO Porto. Uma *Appliance* em *Cluster (Firewall)* é responsável pela proteção do perímetro da rede de dados, com regras definidas para acesso controlado. Já os computadores e dispositivos semelhantes estão protegidos por *software* adequado (EDR – *Endpoints Detection & Response*), dotado de heurísticas de comportamento para abranger “*Malware*” ainda desconhecidos. Está prevista, para o 1º semestre de 2024, a implementação de uma solução mais avançada do EDR, neste caso, XDR (*eXtended Detection & Response*), com técnicas mais avançadas face ao EDR e que permitirão agregar várias fontes de dados, para além dos *Endpoints*. O acesso ao *Datacenter* é condicionado ao nível físico. Ao nível da proteção de dados, encontra-se em implementação a revisão/reformulação das normas e procedimentos internos ao nível do Regime Geral de Proteção de Dados.

3 – Fluxos de Caixa

Em 31 de dezembro de 2023, os saldos de caixa e seus equivalentes, reconciliando os montantes evidenciados na demonstração dos fluxos de caixa com as rubricas do balanço, totalizam €6.607.763,20€, conforme mapa seguinte:

RUBRICAS	31/12/2023	31/12/2022
Caixa	710,08	596,07
Depósitos bancários à ordem	1 940 265,75	1 815 119,57
Depósitos de Garantias e Cauções	4 666 789,39	5 596 006,15
	6 607 763,20	7 411 711,59

Conforme explicado a seguir na nota 12.4 – Outras Contas a Receber/Outras Contas a Pagar, parte das garantias dadas pelos fornecedores respeita a reforços da garantia inicial e são efetuados mediante uma retenção no momento do pagamento. No final do exercício de 2023, o total acumulado de retenções de garantia e depósitos de caução líquido de restituições fixa-se em €4.666.789,39.

4 – Ativos Intangíveis

Os ativos intangíveis são mensurados na data do seu reconhecimento contabilístico pelo seu custo que, no caso específico da GO Porto, se resume ao seu preço de compra. Os ativos são mensurados após o seu reconhecimento segundo o modelo de custo. Não foi feita qualquer reavaliação dos ativos.

Os Ativos Intangíveis têm vidas finitas. As amortizações referentes ao exercício de 2023 foram calculadas em duodécimos, segundo o método das quotas constantes, às taxas máximas legais em conformidade com o DR 25/2009, de 14 de setembro, para os bens adquiridos até 2019. Para as aquisições posteriores as amortizações foram calculadas ao abrigo do SNC-AP, com o Classificador Complementar – Cadastro e Vidas Úteis dos Ativos Fixos Tangíveis, Intangíveis e Propriedades de

A Situação Económico-Financeira

Investimento, publicado no DL 192/2015, de 11 de setembro, e alterações subsequentes. A vida útil estimada dos ativos detidos não difere significativamente das vidas úteis implícitas nas taxas destes diplomas. As taxas utilizadas são as supramencionadas na alínea b) do Ponto 2 deste Anexo.

Conforme identificado no quadro seguinte, e não existindo restrições à titularidade de quaisquer bens, o reforço ocorrido na rubrica de ativo intangível “Programas de Computador”, no valor de €44.786,00, refere-se ao investimento incorrido com a aquisição de uma solução de Gestão de Recursos Humanos, batizada internamente de “GO HOME”, e de uma aplicação de gestão de impressão designada de “PrintAny”.

ATIVO NÃO CORRENTE RUBRICA	SALDO INICIAL 31-01-23	REFORÇO	ALIENAÇÕES	TRANSF. E ABATOS	SALDO FINAL 31-12-23
ATIVO INTANGÍVEL					
Programas de Computador	47792,66	44 786,00	0,00	0,00	124 786,66
INVESTIMENTOS EM CURSO					
Programas de Computador	0,00	0,00	0,00	0,00	0,00
a)	47792,66	44 786,00	0,00	0,00	124 786,66

AMORTIZAÇÕES RUBRICA	SALDO INICIAL 31-01-23	AUMENTOS	ANULAÇÃO / REVERSÃO / TRANSFERÊNC	SALDO FINAL 31-12-23
ATIVO INTANGÍVEL				
Programas de Computador	46634,18	16 822,75	0,00	63456,93
b)	46634,18	16 822,75	0,00	63456,93
a) b)				48 961,73

5 – Ativos Fixos Tangíveis

Os ativos fixos tangíveis são mensurados na data do seu reconhecimento contabilístico pelo seu custo que, no caso específico da GO Porto, se resume ao seu preço de compra. Todas as aquisições e beneficiações de montante significativo são reconhecidas como ativos. Deve referir-se, igualmente, que as despesas normais com a reparação e manutenção são consideradas como gasto

no período em que ocorrem, e que no exercício agora findo, não foi efetuada qualquer revalorização dos ativos.

As depreciações referentes ao exercício de 2023 foram calculadas em duodécimos, segundo o método das quotas constantes, às taxas máximas legais em conformidade com o Decreto Regulamentar 25/2009, de 14 de setembro, e alterações subsequentes, para os bens adquiridos até 2019. Para as aquisições posteriores as depreciações foram calculadas ao abrigo do SNC-AP, com o Classificador Complementar – Cadastro e Vidas Úteis dos Ativos Fixos Tangíveis, Intangíveis e Propriedades de Investimento, publicado no DL 192/2015, de 11 de setembro, e alterações subsequentes. A vida útil estimada dos ativos detidos não difere significativamente das vidas úteis implícitas nas taxas destes diplomas.

No final do exercício de 2023, e não existindo igualmente restrições à titularidade de quaisquer bens, observa-se um reforço em ativos fixos tangíveis na rubrica de “Equipamento administrativo”, no valor de €92.366,63€, relativo à aquisição de projetores de vídeo para salas de reunião, memórias RAM para servidores de cluster, impressora de talões/etiquetas, portáteis e periféricos:

ATIVO NÃO CORRENTE RUBRICA	SALDO INICIAL 01.01.23	REFORÇO	ALIENAÇÕES	TRANSF. E ABATES	SALDO FINAL 31.12.23
ATIVO FIDUCIÁRIO					
Edifícios e outras construções	0,00	0,00	0,00	0,00	0,00
Equipamento de transporte	0,00	0,00	0,00	0,00	0,00
Equipamento de informática	266.066,20	92.366,63	0,00	0,00	358.432,83
Outros ativos financeiros	7.888,71	774,81	0,00	0,00	8.663,52
INVESTIMENTOS EM CURSO					
Equipamento de informática	0,00	0,00	0,00	0,00	0,00
a)	274.764,91	93.141,24	0,00	0,00	367.906,15

DEPRECIACÕES RUBRICA	SALDO INICIAL 01.01.23	AUMENTOS	ANULAÇÃO / REVERSO / TRANSFERENC.	SALDO FINAL 31.12.23
ATIVO FIDUCIÁRIO				
Edifícios e outras construções	0,00	0,00	0,00	0,00
Equipamento de transporte	0,00	0,00	0,00	0,00
Equipamento de informática	200.779,15	21.357,57	0,00	222.136,72
Outros ativos de depreciação corporativa	7.217,00	109,17	0,00	7.326,17
b)	207.996,15	21.466,74	0,00	229.462,89
a) b)				1.57.224,06

6 – Locações

6.1 – Locações financeiras

Em 31 de dezembro de 2023, a GO Porto não tem qualquer ativo em locação financeira.

6.2 – Locações operacionais

A Situação Económico-Financeira

Contrato N.º	Valor Contratos	N.º Contratos	Data Início	Data Fim	Pagamentos efetuados pelo locatário acumulados				Futuros pagamentos do Locatário			Valor presente dos futuros pagamentos	
					Período		Acumulado		Até 1 ano	Entre 1 a 5 anos	Superior a 5 anos		Total
					Pagamentos do Período	Rendas Contingentes	Pagamentos do Período	Rendas Contingentes					
Hardware/Equipamentos	155 009,05	7			30 393,62	0,00	119 493,06	0,00	3 833,33	31 682,70	0,00	35 516,03	0,00
Fotocopiadora Xerox	18 463,32	1	01-09-2020	31-08-2023	9 633,58	0,00	18 463,32	0,00	0,00	0,00	0,00	0,00	n.a.
Fotocopiadora Xerox MB	3 502,80	1	21-10-2021	30-09-2023	1 313,95	0,00	3 502,80	0,00	0,00	0,00	0,00	0,00	n.a.
Fotocopiadora Xerox Inova con	34 377,50	1	25-07-2023	31-12-2027	2 694,80	0,00	2 694,80	0,00	0,00	31 682,70	0,00	31 682,70	n.a.
Equipamento informático	46 558,87	1	20-02-2019	10-02-2023	1 940,02	0,00	46 558,87	0,00	0,00	0,00	0,00	0,00	n.a.
Computadores portáteis	43 229,40	1	01-11-2020	31-10-2023	12 006,20	0,00	43 229,40	0,00	0,00	0,00	0,00	0,00	n.a.
Equipamento informático	4 277,20	1	03-03-2022	31-10-2023	2 036,80	0,00	4 277,20	0,00	0,00	0,00	0,00	0,00	n.a.
Equipamento informático	4 600,00	1	16-10-2023	16-10-2024	766,67	0,00	766,67	0,00	3 833,33	0,00	0,00	3 833,33	n.a.
(extinção do contrato Minusval)													
Viaturas	592 429,65	32			61 795,52	0,00	96 198,22	0,00	0,00	498 231,43	0,00	498 231,43	0,00
Contratos Leaseplan (extinção do contrato):													
Contrato 210361	4 457,47	1	28-07-2017	29-03-2023	1 275,66	0,00	4 457,47	0,00	0,00	0,00	0,00	0,00	n.a.
Contrato 210361	6 293,75	1	16-05-2018	27-09-2023	3 512,32	0,00	6 293,75	0,00	0,00	0,00	0,00	0,00	n.a.
Contrato 210361	4 289,31	1	23-05-2018	22-03-2023	1 869,82	0,00	4 289,31	0,00	0,00	0,00	0,00	0,00	n.a.
Contrato 210361	6 989,58	1	08-06-2018	02-10-2023	3 899,60	0,00	6 989,58	0,00	0,00	0,00	0,00	0,00	n.a.
Contrato 210361	6 859,17	1	02-07-2018	27-09-2023	3 502,35	0,00	6 859,17	0,00	0,00	0,00	0,00	0,00	n.a.
Contrato 210361	7 427,75	1	27-08-2018	02-10-2023	4 122,31	0,00	7 427,75	0,00	0,00	0,00	0,00	0,00	n.a.
Contrato 210361	4 433,88	1	11-06-2018	17-07-2023	2 458,35	0,00	4 433,88	0,00	0,00	0,00	0,00	0,00	n.a.
Contrato 210361	4 374,24	1	12-06-2018	02-10-2023	2 436,22	0,00	4 374,24	0,00	0,00	0,00	0,00	0,00	n.a.
Contrato 210361	4 326,17	1	15-06-2018	17-07-2023	2 388,54	0,00	4 326,17	0,00	0,00	0,00	0,00	0,00	n.a.
Contrato 210361	4 261,84	1	15-06-2018	12-07-2023	2 353,34	0,00	4 261,84	0,00	0,00	0,00	0,00	0,00	n.a.
Contrato 210361	4 326,17	1	15-06-2018	12-07-2023	2 388,54	0,00	4 326,17	0,00	0,00	0,00	0,00	0,00	n.a.
Contrato 210361	4 307,96	1	12-06-2018	17-07-2023	2 370,12	0,00	4 307,96	0,00	0,00	0,00	0,00	0,00	n.a.
Contrato 210361	4 322,93	1	25-06-2018	12-07-2023	2 388,37	0,00	4 322,93	0,00	0,00	0,00	0,00	0,00	n.a.
Contrato 210361	4 308,44	1	12-06-2018	27-09-2023	2 370,42	0,00	4 308,44	0,00	0,00	0,00	0,00	0,00	n.a.
Contratos Kinto:													
Contrato 10072007	37 097,23	1	27-01-2023	26-01-2028	5 722,91	0,00	5 722,91	0,00	0,00	31 374,32	0,00	31 374,32	n.a.
Contrato 10072008	37 097,23	1	27-01-2023	26-01-2028	5 722,91	0,00	5 722,91	0,00	0,00	31 374,32	0,00	31 374,32	n.a.
Contrato 10073214	25 447,49	1	14-07-2023	13-07-2028	692,98	0,00	692,98	0,00	0,00	24 754,51	0,00	24 754,51	n.a.
Contrato 10073212	25 447,49	1	29-05-2023	28-05-2028	1 328,50	0,00	1 328,50	0,00	0,00	24 118,99	0,00	24 118,99	n.a.
Contrato 10072010	30 505,33	1	25-09-2023	24-09-2028	511,44	0,00	511,44	0,00	0,00	29 993,89	0,00	29 993,89	n.a.
Contrato 10072011	30 505,33	1	25-09-2023	24-09-2028	511,44	0,00	511,44	0,00	0,00	29 993,89	0,00	29 993,89	n.a.
Contrato 10072012	30 505,33	1	21-09-2023	20-09-2028	511,44	0,00	511,44	0,00	0,00	29 993,89	0,00	29 993,89	n.a.
Contrato 10072013	35 862,33	1	27-09-2023	26-09-2028	0,00	0,00	0,00	0,00	0,00	35 862,33	0,00	35 862,33	n.a.
Contrato 10072009	30 505,33	1	28-09-2023	27-09-2028	0,00	0,00	0,00	0,00	0,00	30 505,33	0,00	30 505,33	n.a.
Contrato 10073215	25 447,49	1	14-07-2023	13-07-2028	264,92	0,00	264,92	0,00	0,00	25 182,57	0,00	25 182,57	n.a.
Contrato 10073216	25 448,21	1	14-07-2023	13-07-2028	264,92	0,00	264,92	0,00	0,00	25 183,29	0,00	25 183,29	n.a.
Contrato 10073217	25 447,49	1	14-07-2023	13-07-2028	264,92	0,00	264,92	0,00	0,00	25 182,57	0,00	25 182,57	n.a.
Contrato 10073218	25 447,49	1	14-07-2023	13-07-2028	264,92	0,00	264,92	0,00	0,00	25 182,57	0,00	25 182,57	n.a.
Contrato 10073219	25 447,49	1	14-07-2023	13-07-2028	264,92	0,00	264,92	0,00	0,00	25 182,57	0,00	25 182,57	n.a.
Contrato 10073220	25 447,49	1	14-07-2023	13-07-2028	264,92	0,00	264,92	0,00	0,00	25 182,57	0,00	25 182,57	n.a.
Contrato 10072054	30 495,29	1	28-09-2023	27-09-2028	0,00	0,00	0,00	0,00	0,00	30 495,29	0,00	30 495,29	n.a.
Contratos Mercedes:													
Contrato 35071	28 057,58	1	20-04-2023	20-04-2028	4 363,55	0,00	4 363,55	0,00	0,00	23 694,03	0,00	23 694,03	n.a.
Contrato 35072	27 238,78	1	20-04-2023	20-04-2028	4 264,87	0,00	4 264,87	0,00	0,00	22 973,91	0,00	22 973,91	n.a.
TOTAL	747 438,74	39			92 189,13	0,00	215 691,27	0,00	3 833,33	527 916,13	0,00	531 747,46	0,00

Conforme é possível constatar no quadro anterior, durante o exercício de 2023 procedeu-se à substituição da frota de veículos da GO Porto associada à locação operacional LEASEPLAN, que vigorava nos termos do 2.º aditamento (INT/564/GOP/23) ao contrato inicial

(INT/2552/GOP/17), e aprovado em Conselho de Administração a 8 de fevereiro de 2023.

Em relação ao novo procedimento, e por deliberação do Conselho de Administração da GO Porto de 11 de fevereiro de 2022 (INT/425/GOP/22), foi aprovada a constituição de um agrupamento de entidades adjudicantes, nos termos do artigo 39.º do CCP, constituído pelas

entidades municipais e respetivas verbas: Município do Porto (€8.520.000,00); Águas e Energia do Porto (€3.470.000,00); Domus Social (€730.000,00), GO Porto (€490.000,00); Porto Ambiente (€1.530.000,00); Ágora (€670.000,00); e Porto Vivo (€100.000,00), com a designação do Município do Porto como representante do agrupamento, para efeitos de condução do procedimento de formação do contrato, nos termos do n.º 2 daquele artigo, assente num procedimento de concurso público com publicidade internacional, nos termos do artigo 20.º, n.º 1, alínea a) do CCP, atendendo ao valor de €15.510.000,00.

Decorrente da deliberação anterior, e tendo presente que o procedimento foi dividido em dois lotes, definidos em função da tipologia dos veículos objeto de locação (Lote I: Veículos elétricos ou híbridos plug-in; e Lote II: Veículos térmicos), e que a GO Porto, de acordo com as necessidades, apenas participou no procedimento relativamente ao Lote I, foi deliberado pelo Conselho de Administração da GO Porto (INT/2581/GOP/22), a 29 de julho de 2022, a adjudicação do procedimento ao concorrente KINTO Portugal, S.A., para um prazo de 60 meses, com preço total de €10.137.692,40 e valor máximo a pagar pela GO Porto, de €446.456,40:

Ainda no quadro anterior, e para além dos casos de locação operacional de equipamento multifuncional de fotocópias, de computadores portáteis e de outros equipamentos informáticos, observam-se dois contratos de locação com a entidade Mercedes-Benz, Lda., relativos a duas viaturas elétricas, por deliberação de adjudicação do Conselho de Administração da GO Porto, nos termos das informações INT/575/GOP/23 (Informação de aprovação do projeto de decisão, de 6 de fevereiro de 2023) e INT/1573/GOP/23 (Informação de aprovação do

projeto de decisão – Ajustamentos ao contrato, de 30 de março de 2023), tendo em vista suprir a impossibilidade da KINTO Portugal, por alegada inexistência no mercado – descontinuidade no fabrico – das viaturas contratadas para serviço da equipa de gestores de empreendimento (tipologia: VELI 7 veículos elétricos), necessidade crítica face ao aumento dessa equipa em consequência do maior volume de trabalho a executar para o Município do Porto (Contrato CGE). Não obstante, a contratação dessas duas viaturas elétricas à Mercedes-Benz, permitiram baixar na mesma medida, o número de veículos contratados à KINTO.

7 – Imparidade de Ativos

MOVIMENTOS DE IMPARIDADES DO PERÍODO	SALDO INICIAL 01-01-25	REFORÇO	REVERSÕES	SALDO FINAL 31-12-25
Imparidades em Inventários	0,00	0,00	0,00	0,00

MOVIMENTOS DE IMPARIDADES DO PERÍODO	SALDO INICIAL 01-01-23	REFORÇO	REVERSÕES	SALDO FINAL 31-12-23
Imparidades de Dividas a Receber	0,00	27.325,16	0,00	27.325,16

MOVIMENTOS DE IMPARIDADES DO PERÍODO	SALDO INICIAL 01-01-23	REFORÇO	REVERSÕES	SALDO FINAL 31-12-23
Imparidades em outras contas a receber	72.697,12	0,00	0,00	72.697,12

8 – Inventários

Conforme referido na alínea f) do Ponto 2 – Principais Políticas Contabilísticas, os inventários são valorizados ao custo de aquisição, adotando-se o custo médio como método de custeio das saídas. Periodicamente são

A Situação Económico-Financeira

revidos os artigos com potencial perda de valor e efetuados os ajustamentos respetivos.

A partir de julho de 2019, com o início da atividade de merchandising no âmbito dos imóveis que o Município do Porto vem colocando sob gestão da GO Porto – inicialmente, o MTB e, atualmente e apenas, o MB -, esta empresa municipal vem procedendo à aquisição de mercadorias diversas para venda, na perspetiva de uma exploração comercial e lucro.

MATÉRIAS PRIMAS, SUBSIDIÁRIAS E DE CONSUMO	31/12/2023	31/12/2022
Existências Iniciais	33 595,92	21 357,44
Compras	0,00	44 222,95
Regularização de existências	-169,25	21 119,79
Existências Finais	20 282,06	33 595,92
CMVMC	13 144,61	10 864,68

9 – Rendimento de Transações com Contraprestação

9.1 - Prestações de serviços e outros rendimentos e ganhos

Conforme demonstrado no quadro seguinte, o valor da prestação de serviço à CMP fixa-se em €23.342.283,92, o que representa uma redução homóloga, de 15,1 milhões de euros, face ao valor registado em 2022 (€38.415.491,34€). No caso da atividade operacional de gestão e exploração do MTB, o valor dos proveitos fixa-se em €1.086.097,97, o que representa uma

variação em alta, de quase 923 mil euros, face ao valor homólogo verificado em 2022 (€163.194,87):

TIPOLOGIA	2023	2022
Proveito Contrato Programa - Exploração MTB e MB	1 086 097,97	163 194,87
Empreendimentos - Execução de Obra e Projeto		
Prestados à CMP	23 342 283,92	38 415 491,34
Prestados a Outras Entidades	178 721,67	170 365,09
Multas contratuais, accionamento de garantias e diversos aplicadas a fornecedores	62 517,29	25 787,18
Outros não Especificados	35 325,90	31 111,89
TOTAL	24 704 946,75	38 805 948,57

No que à origem das encomendas realizadas diz respeito, e apesar de grande parte dessas encomendas serem ao abrigo do Contrato de Mandato (CGE) com o Município do Porto, observa-se no final do exercício de 2023 um valor de €1.602.608,52 relativo à colocação de encomendas por parte da empresa municipal, Águas e Energia do Porto, o que representa um crescimento de quase 286 mil euros, face ao valor homólogo de 2022 (€1.316.899,37):

Tipologia das encomendas realizadas	(valores sem IVA incluído)	
	2023	2022
Empreendimentos - Execução de Obra e Projeto ao abrigo do Contrato CGE CMP	23 342 283,92	38 415 491,34
Empreendimentos - Execução de Obra e Projeto ao abrigo de Acordos de Colaboração com Outras Entidades:		
Águas do Porto	1 602 608,52	1 316 899,37
Câmara Municipal de Gaia	16 516,67	20 000,00
Câmara Municipal de Matosinhos	13 190,32	11 844,60
Câmara Municipal de Gondomar	3 946,16	2 081,52
TOTAL	24 978 445,59	39 766 316,83

9.2 - Juros e rendimentos similares obtidos

No final do exercício de 2023, decorrente da remuneração obtida numa aplicação financeira bancária a prazo (1 ano), no valor de 5 875,00 euros e dos juros obtidos em sede da resolução, favorável à GO Porto, do Processo do IVA, no valor de 45 663,28 euros, foram reconhecidos juros obtidos nas contas de depósitos bancários, no valor de €51.538,28:

TIPOLOGIA	2023	2022
Juros e Rendimentos Similares Obtidos	51 538,28	0,00

10 – Subsídios Públicos

Tendo por base o Contrato Programa 2021-2023, outorgado com o Município do Porto, a 14 de dezembro de 2020, é estabelecido que, em contrapartida ao desempenho do objeto social, missão e objetivos setoriais levados a cabo pela GO Porto, que, aquela entidade, nos termos dos artigos 47º e 50º da Lei nº 50/2012, de 31 de agosto, procede à transferência periódica mensal de um subsídio à exploração a favor desta empresa municipal, ressarcindo esta, das responsabilidades e obrigações assumidas no âmbito daquele contrato.

No âmbito do CP 2021-2023 (2.º Aditamento), o valor do subsídio à exploração previsto para o exercício 2023 ascende a €3.552.500,00. A GO Porto procedeu à especialização do subsídio imputável ao período decorrido, em conformidade com o processo descrito na alínea j)

do ponto 2 – Principais Critérios Contabilísticos, perfazendo em 31 de dezembro de 2023, e por contrapartida da conta Credores por acréscimos de gastos – Regularização de Subsídio (quadro da nota 12.6), a especialização de 148.693,01€, o que equivale ao valor do subsídio à exploração de 2023, não utilizado, a ser devolvido a partir do exercício económico de 2024:

TIPOLOGIA	2023	2022
Subsídio à Exploração sem IVA	3 403 806,99	3 024 161,51

Em 19 de dezembro de 2023, a GO Porto procedeu à emissão de uma nota de crédito ao Município do Porto, no valor de €596.995,41 (N.º 2023.NC.2/0000044), tendo em vista regularizar o valor acumulado de subsídio, não utilizado, referente ao exercício de 2022.

- À data de emissão da referida nota de crédito (19 de dezembro de 2023), visto que o Município do Porto ainda não havia procedido à transferência, a favor da GO Porto, do valor do duodécimo do subsídio à exploração referente ao período de dezembro, no valor de €296.041,65, esta empresa municipal sugeriu ao Município que se procedesse a um encontro de contas, ainda em 2023, entre este valor e o montante daquela nota de crédito (€596.995,41), o que resultaria num valor a ser devolvido pela GO Porto, de apenas €300.953,76;

- Em 29 de dezembro de 2023, a GO Porto procedeu à devolução, de €300.953,76, a favor do Município do Porto;

- Porém, e ao invés do sugerido pela GO Porto, o Município do Porto, a 27 de dezembro de 2023, em sede de um

pagamento a favor desta empresa municipal, procedeu ao desconto do valor integral (€596.995,41) da referida nota de crédito e ao pagamento do duodécimo de dezembro de 2023, no valor de €296.041,65, em 29 de dezembro de 2023;

- Consequentemente, em 31 de dezembro de 2023, e para além de uma outra divergência residual, no valor de €2.276,88, devido à contabilização, em duplicado, por parte do Município do Porto, da nota de crédito N.º 2023.NC.2/0000013, emitida pela GO Porto, a 30 de junho de 2023, e relacionada com a atividade de obra ao abrigo do Contrato de Mandato (CGE), existe uma divergência de conciliação, no valor de €300.953,76;

- À data do presente relatório, é entendimento das partes, que o Município do Porto irá, em 2024, proceder ao reembolso à GO Porto, quer do valor de €300.953,76, por conta do subsídio à exploração, quer do valor de €2.276,88, por conta da atividade de gestão de obra.

11 – Acontecimentos Após a Data do Relato

As demonstrações financeiras do período findo em 31 de dezembro de 2023 foram aprovadas pelo Conselho de Administração e autorizadas para emissão a 27 de março de 2024.

Nem os proprietários, nem qualquer outra entidade, têm poder para alterar as Demonstrações Financeiras.

Após o termo do exercício e até à presente data, não ocorreram acontecimentos subsequentes que impliquem ajustamentos e, ou, divulgação nas contas do

exercício, ficando as contas autorizadas para emissão na presente data.

12 – Instrumentos Financeiros

12.1 – Clientes e Fornecedores

Clientes: Em 31 de dezembro de 2023, a composição do saldo é a seguinte:

CLIENTES	31/12/2023	31/12/2022
Clientes Gerais	9 060,49	9 060,49
Clientes Empresa - Mãe	2 276,88	0,00
Clientes MB cobrança duvidosa	27 325,16	0,00
Clientes MB	135 405,13	10 097,86
Clientes Municipais	33 336,89	28 711,40
Águas do Porto, EM	33 336,89	28 711,40
Imparidade clientes MB	-27 325,16	0,00
	180 079,39	47 869,75

Nos valores acima referidos de 2023, assinala-se a inexistência de saldos credores em clientes que tivessem de ser transferidos para a conta de Outras Dívidas a Pagar - outros credores - saldos de clientes credores. Em 31 de dezembro de 2023, foi transferida para clientes de cobrança duvidosa e constituída a respetiva imparidade, a dívida de uma cliente do Mercado do Bolhão, por contrapartida de resultados (conta 6511).

Fornecedores: Em 31 de dezembro de 2023, a composição do saldo é a seguinte:

FORNECEDORES	31/12/2023	31/12/2022
Fornecedores Empresa - MIE	0,00	10 348,84
Câmara Municipal do Porto	0,00	10 348,84
Fornecedores Municipais	0,00	3 454,35
Águas do Porto, EM	0,00	3 454,35
Fornecedores Gerais	851 490,57	298 987,02
	851 490,57	312 790,21
Fornecedores de Investimentos	99 056,55	0,00

No final de 2023, existem saldos devedores em fornecedores, no valor de €1.176,46, os quais foram transferidos para a conta de Outras Créditos a Receber, e que correspondem a dois fornecedores, o primeiro, devido a uma revisão de preços negativa não liquidada (€102,20) e, o segundo, relativo a um estorno de seguro de acidentes de trabalho (€1.074,26).

12.2 – Estado e outros entes públicos

Em 31 de dezembro de 2023, a composição do saldo é a seguinte:

ESTADO	SALDO DEVEDOR	SALDO CREDOR	SALDO DEVEDOR	SALDO CREDOR
	31/12/2023	31/12/2023	31/12/2022	31/12/2022
Imposto sobre o Rendimento e Derrama	32 850,90	20 578,42	36 719,78	5 822,30
Retenção de Impostos	0,00	27 321,25	0,00	22 894,00
Imposto sobre Valor Acrescentado	92 692,00	0,00	395 384,54	5 912,02
Contribuições para a SS, CGA e ADSE		45 699,68		32 718,97
FCT/FGCT		0,00		504,20
	125 542,90	91 599,35	438 104,32	67 851,49

O saldo devedor, de €92.692,00, na conta Imposto sobre o Valor Acrescentado, corresponde ao valor de IVA a recuperar do período de dezembro de 2023, entretanto, recebido em fevereiro de 2024.

Dá-se nota ainda que, em 2023, e decorrente de uma decisão judicial favorável à GO Porto no âmbito da revisão oficiosa à Autoridade Tributária e Aduaneira (AT) instaurado por esta empresa municipal (Proc. judicial n.º 1277/14.0BEPR), em sede de IVA, no valor líquido de €112.010,08 (€117.922,10 - €5.912,02), foi integralmente recebido, acrescido do montante de € 45.663,28 respeitante ao pagamento de juros indemnizatórios.

12.3 – Imposto sobre o rendimento

12.3.1 - Impostos correntes

1. A Empresa Municipal está sujeita a uma taxa de IRC de 21%. Acresce ainda um valor de derrama resultante da aplicação das taxas previstas na Lei das Finanças Locais (Lei n.º 2/2007, de 15 de janeiro) que no caso do Município do Porto é de 1,5 % do lucro tributável sujeito a imposto.

2. De acordo com a legislação em vigor, as declarações fiscais estão sujeitas a revisão e correção por parte das autoridades fiscais durante um período de quatro anos, cinco para a segurança social, exceto no caso em que existam prejuízos reportados. Deste modo, as declarações fiscais dos anos de 2020 a 2023, poderão ainda ser sujeitas a revisão, embora a GO Porto considere que eventuais correções resultantes de revisões fiscais àquelas declarações de impostos não poderão ter um efeito significativo nas demonstrações financeiras em 31 de dezembro de 2023.
3. É ainda consequência da Lei em vigor, a tributação autónoma em sede de IRC, de acordo com o estabelecido no artigo 88.º do CIRC.

12.3.2 - Impostos diferidos

Não existem, nos períodos de relato, situações que permitam o apuramento, na estimativa anual, de impostos diferidos, ou o reconhecimento de ativos ou passivos por impostos diferidos.

12.4 – Outras contas a receber e Outras contas a pagar

Conforme quadro seguinte, a decomposição do saldo desta conta, em 31 de dezembro de 2023, mostra a rubrica de outros credores – depósitos de caução e retenções de garantia, com um valor de €4.666.789,39, retratando o valor dos depósitos das garantias dadas pelos fornecedores, por responsabilidades inerentes às empreitadas em curso, quer por depósitos diretamente

efetuados pelos fornecedores quer por retenções efetuadas aquando dos pagamentos. Pelo exposto, se conclui que estes valores serão, de acordo com o preceituado na lei em vigor, restituídos, estando por tal motivo classificado no ativo como não corrente, na rubrica de outros ativos financeiros:



↑ Legenda Mercado do Bolhão

OUTRAS CONTAS A RECEBER E OUTRAS CONTAS A PAGAR		31/12/2023	31/12/2022
Ativo Corrente		341 190,87	1 339,69
Outras Contas a Receber:			
Devedores por acréscimos de rendimentos		38 840,72	1 119,76
Prestações de serviços CGE		38 840,72	0,00
Regularização de custos de estrutura		0,00	1 119,76
Outros Devedores		302 350,15	219,93
Outros devedores - saldos de fornecedores devedores		1 176,46	0,00
Outros devedores - outros		301 173,69	219,93
Passivo Corrente		369 426,91	299 813,29
Outras Contas a Pagar:			
Credores por acréscimos de gastos		364 790,91	299 813,29
Previsão para gastos com férias e subsídio de férias, Natal e respectivos encargos		330 285,27	262 173,13
Diversos Estrutura (comunicação, combustíveis, electricidade, água e rendas e alugueres e outros)		34 505,70	37 700,16
Outros Credores		4 636,00	0,00
Outros Credores - Consultores e outros		4 636,00	0,00
Ativo Não Corrente		4 823 307,05	5 751 477,75
Outros Ativos Financeiros:		4 823 307,05	5 751 477,75
Depósitos bancários e Retenções de Garantia		4 666 789,39	5 596 006,15
Depósitos de garantia - Prest. a favor da Refer		8 000,00	8 000,00
Outros devedores (c/+12 meses) - Saldos de fornecedores cobrança duvidosa e processos PER - Perdas por Imparidades Acumuladas		128 804,59	127 226,39
FCT		19 713,07	18 245,21
Passivo Não Corrente		4 666 789,39	5 596 006,15
Outras Contas a Pagar:			
Outros Credores		4 666 789,39	5 596 006,15
Depósitos bancários e Retenções de Garantia		4 666 789,39	5 596 006,15

A Situação Económico-Financeira

12.5 – Património líquido

Com um capital social detido a 100% pelo Município do Porto, a GO Porto, de acordo com o artigo 295.º do Código das Sociedades Comerciais e artigo 26.º dos seus Estatutos, para além da reserva legal prevista no Código das Sociedades Comerciais, poderá constituir as reservas julgadas necessárias.

Proposta de aplicação do resultado do exercício de 2023, no montante de €33.284,11:

Para Reserva Legal: €1.664,21
Para Outras Reservas: €31.619,90

12.6 – Credores por transferências e subsídios concedidos

Em 31 de dezembro de 2023, e conforme referido no ponto atrás (10 – Subsídios Públicos), o valor de subsídio à exploração especializado é de €148.693,01:

CREDITORES POR TRANSFERÊNCIAS E SUBSÍDIOS	31/12/2023	31/12/2022
Especialização do Subsídio	148.693,01	596.995,41

13 – Benefícios dos Empregados

No quadro seguinte, os encargos referentes ao pessoal registados no exercício de 2023, referem-se exclusivamente a benefícios de curto prazo, não existindo responsabilidades com benefícios de médio/longo prazo e estão considerados os duodécimos de férias e subsídio de férias a pagar em 2024, e o subsídio de Natal pago

em duodécimos, cuja repartição se apresenta da forma seguinte:

RUBRICA	2023	2022
Remunerações e mensalizações do Conselho de Administração	113.170,00	109.299,22
Remunerações e mensalizações do pessoal	1.604.352,13	1.291.203,93
Encargos sociais	389.435,15	321.416,87
Outros	63.996,19	86.291,50
TOTAL	2.170.953,55	1.808.211,52

Em 31 de dezembro de 2023, e conforme referido no ponto “2 - QUADRO DE PESSOAL”, do Capítulo V “O Cumprimento do Plano de Gestão de Pessoas”, a GO Porto apresenta um quadro de pessoal de 47 colaboradores, acrescido de dois administradores executivos e um não executivo.

No exercício agora findo, a Presidência do Conselho de Administração foi exercida pelo Senhor Vereador, Arq.º Albino Pedro Pereira Baganha, por intermédio da deliberação da Câmara Municipal do Porto de 8 de novembro de 2021, registada com o n. 556527-2021-CMP. Por via dessa mesma deliberação, foram, ainda, designados, mantendo-se no exercício das suas anteriores funções, como Vice-Presidente do Conselho de Administração, a Senhora Arq.ª Cátia Andrade Meirinhos e, como Vogal do Conselho de Administração, o Senhor Eng.º Manuel Maria Aranha Furtado de Mendonça.

No quadro seguinte relativo ao fundo de compensação de trabalho - enquanto fundo autónomo destinado a assegurar o direito dos trabalhadores ao recebimento efetivo de metade do valor da compensação devida por cessação do contrato de trabalho -, relembra-se, novamente, a observação adianta no ponto “Da Agenda do

Trabalho Digno ao Decreto-Lei 115/2023, de 15 de dezembro - Impactos:", do Capítulo IV "O Cumprimento do Plano de Investimentos", na qual, e com base numa resenha breve de 6 pontos, deu-se nota das alterações incorridas, em 2023, por consequência da publicação da Agenda do Trabalho Digno, aprovada pela Lei n.º 13/2023, de 3 de abril, e das alterações legislativas providas do DL 115/2023, de 15 de dezembro, onde foram alterados os regimes jurídicos dos fundos FCT e FGCT, concretamente, a cessação definitiva de algumas das obrigações dos empregadores, entre as quais, a de efetuar entregas para o FCT, referindo-se também que, apesar de não haver ainda uma data de extinção definida para este fundo, o reembolso do capital pelos empregadores deverá ser por estes requerido, impreterivelmente, até à data que vier a ser determinada, e que os valores não resgatados até a essa altura, reverterão a favor do FGCT.

Neste contexto, observa-se que, em 31 de dezembro de 2023, as responsabilidades relativas ao FCT com benefícios dos trabalhadores da empresa, perfazem o montante de €19.713,07, após um reforço no exercício de €1.567,85 e reembolso de €99,99:

ATIVO NÃO CORRENTE - RUBRICA	SALDO INICIAL 01-01-23	REFORÇO	REMBOLSOS	TRANSF. E ABATES	SALDO FINAL 31-12-23
INVESTIMENTOS					
Fundo de comp. de trabalho	18 245,21	1 567,85	99,99	0,00	19 713,07
	18 245,21	1 567,85	99,99	0,00	19 713,07

14 – Partes Relacionadas

O Município do Porto, NIF 501 306 099, com sede nos Paços de Concelho, na Praça General Humberto Delgado, Porto, detém na totalidade o capital social da GO

Porto, o qual é composto por 100 000 ações nominativas de valor nominal de € 5 cada.

Os saldos pendentes e transações (com IVA incluído) com a empresa mãe e outras empresas relacionadas, são os seguintes:

	Entidades	31/12/2023	31/12/2022
Transações passivas	Município do Porto	81 921,54 €	63 496,92 €
	Águas do Porto	74 892,07 €	77 273,95 €
	DomusSocial	- €	1 659,89 €
	EMAP	9 371,43 €	6 016,99 €
	Porto Digital	11 985,12 €	43 836,57 €
Transações ativas	Ágria	28 462,20 €	- €
	Município do Porto	27 209 401,05 €	42 672 110,20 €
	Águas do Porto	214 043,28 €	206 407,13 €
	DomusSocial	- €	- €
	EMAP	- €	- €
Porto Digital	- €	- €	
Ágria	- €	- €	

Entidades	31/12/2023		31/12/2022		
	Saldo devedor	Saldo credor	Saldo devedor	Saldo credor	
Saldo de transações passivas	Município do Porto	- €	- €	- €	10 348,84 €
	Águas do Porto	- €	- €	- €	3 454,35 €
	DomusSocial	- €	- €	- €	- €
	EMAP	- €	- €	- €	- €
	Porto Digital	- €	- €	- €	- €
Saldo de transações ativas	Ágria	- €	- €	- €	- €
	Município do Porto	303 230,64 €	- €	- €	- €
	Águas do Porto	33 336,89 €	- €	28 711,40 €	- €
	DomusSocial	- €	- €	- €	- €
	EMAP	- €	- €	- €	- €
Porto Digital	- €	- €	- €	- €	
Ágria	- €	- €	- €	- €	

A remuneração bruta dos dois administradores executivos foi a seguinte:

Membro do Órgão de Administração	Remuneração Anual 2023 (€)	
	Fixa	Bruta
Arg. Albino Pedro Pereira Baganha	Não remunerado	
Arg.ª Célia Andrade Meirinhos	54 957,56 €	54 957,56 €
Eng.º Manuel Maria Aranha Fortado de Mendonça	54 957,56 €	54 957,56 €
		109 915,12 €

15 – Outras Informações

15.1 – Diferimentos

A composição do saldo a 31 de dezembro de 2023 é a seguinte:

DIFERIMENTOS	31/12/2023	31/12/2022
SALDOS DEVEDORES		
Seguros	36,46	0,00
Contratos de manutenção (software, equipamentos, ameadamento)	35.229,29	35.107,79
Diversos	2.581,76	2.005,07
	37.847,51	37.112,86

15.2 – Fornecimentos e serviços externos

Em 31 de dezembro de 2023, e nos termos do quadro seguinte, observa-se um valor total na conta de FSE de €25.851.883,56, o que representa um decréscimo de €14.092.405,65 (-35,28%), face ao valor homólogo de 2022 (€39.944.289,21).

Dada a predominância dos gastos de FSE nas atividades operacionais da GO Porto, a redução referida no

parágrafo anterior vem na senda da redução homóloga, face ao ano anterior, da atividade de gestão de obra (execução do Contrato de Mandato – CGE), que, e conforme referido no início deste relatório, no Ponto “B – Área de Gestão de Obra”, do Capítulo “I – Atividades Mais Relevantes Desenvolvidas Pela Empresa”, rondou os 38%.

Neste sentido, no final do exercício de 2023, observa-se um valor de FSE de Obra adstrito ao investimento re-faturado à CMP, no montante de €23.342.283,92, que, face ao valor homólogo de 2022 (€38.415.491,34), perfaz uma redução de 39,24%.

Por um lado, e com a atividade do Mercado do Bolhão a ter, pela primeira vez, em 2023, um exercício completo de gestão e exploração, constata-se um valor de FSE (€1.689.738,57) acima do valor homólogo de 2022 (€935.267,51), em 80,67% (+754 mil euros), com destaque para o valor da conta de Subcontratos (+85,40%, +667 mil euros), associado ao gasto com o contrato de facility management, que, sob coordenação da Direção de Mercado, é base de suporte à gestão operacional e de manutenção desse imóvel municipal.

No caso dos FSE de estrutura comum (€578.622,11), observa-se um aumento de €181.242,02 (+45,61%), face ao valor com que encerrámos o exercício de 2022 (€397.380,08). Em termos absolutos, entre as justificações principais, destaca-se o crescimento, de quase 85 mil euros, na conta Trabalhos Especializados, decorrente do incremento dos serviços prestados em rubricas de melhorias e de desenvolvimento, tais como, a aquisição de bolsa de horas no contrato de manutenção da aplicação Int'Graal, o procedimento de migração de um Sistema Geral de Qualidade (SGQ) para um Sistema de Gestão Integrado (SGI), os trabalhos de adaptação dos

processos de prestação de contas à DGAL e a implementação de um “Cluster Firewall” no âmbito do projeto em curso de cibersegurança. Acrescem, igualmente, os crescimentos nas contas de Rendas e Alugueres (+28,7 mil euros) e de Conservação e Reparação (+23,5 mil euros), ambos, decorrentes do facto da empresa ter aumentado, em 2023, o número de veículos adstrito à Gestão de Frota.

À semelhança do exercício de 2022, o valor dos honorários auferidos pelo Fiscal Único perfez, no final do exercício de 2023, o montante de €8.500. Nesta conta, acresce igualmente o valor pago de honorários, em sede de um contrato de audiovisual e imagens, de suporte ao Gabinete de Comunicação e Promoção.



† Legenda **Biblioteca Pública Municipal do Porto**

A Situação Económico-Financeira

FSE	2023	2022
GASTOS DIRETOS DA OBRA		
FSE Obras - relatados à CMP	23 342 283,92	38 415 491,34
FSE Obras - relatados à outras entidades	178 721,67	170 365,09
FSE - Imputação de custos a Fornecedores	0,00	14 737,69
FSE - Gastos c/origem noutras entidades	62 517,29	11 049,49
Sub total gastos de Obra / diretos	23 583 522,88	38 611 641,61
GASTOS DA ÁREA EXPLORAÇÃO		
Subcontratos - Outros	1 448 236,77	781 154,21
Trabalhos e especializados	21 009,70	6 648,61
Publicidade e propaganda	128 351,21	102 689,50
Honorários	1 150,00	11 300,00
Comissões	2 746,49	3 619,31
Conservação e reparação	11 192,24	3 987,12
Peças, ferramentas e utensílios de desgaste rápido	577,62	2 402,49
Material de escritório	2 383,93	3 992,11
Artigos para oferta e de publicidade e divulgação	37,70	0,00
Outros materiais diversos de consumo	254,28	0,00
Electricidade	28 251,68	4 395,92
Combustíveis	1 012,59	2 079,74
Água	32 289,98	6 156,91
Transportes de mercadorias	0,00	0,00
Deslocações e Estadas	0,00	14,51
Rendas e Aluguéis	7 010,78	6 230,70
Comunicação	4 620,00	0,00
Seguros	613,60	636,38
Outros Serviços - Outros	0,00	0,00
Sub total gastos Da Área de Exploração	1 689 738,57	935 267,51
GASTOS ESTRUTURA		
Subcontratos	39 020,80	63 969,30
Trabalhos e especializados	129 471,38	44 500,86
Publicidade	4 908,46	2 348,28
Vigilância e Segurança	14 944,18	0,00
Honorários	22 720,00	11 500,00
Comissões	705,36	438,40
Conservação e Reparação	95 679,09	72 162,51
Peças, ferramentas e utensílios de desgaste rápido	11 265,91	5 475,78
Livros e documentação Técnica	560,94	894,34
Material de escritório	4 178,02	2 682,64
Artigos de Higiene e Limpeza	44,50	45,94
Medicamentos e artigos para a saúde	314,09	137,04
Outros materiais diversos de consumo	190,98	193,13
Electricidade	10 757,87	5 078,52
Combustíveis	4 234,66	3 184,13
Água	1 546,58	1 438,67
Deslocações e Estadas	869,50	1 090,23
Rendas e Aluguéis	163 612,49	134 942,13
Comunicação	16 067,29	10 539,02
Seguros	36 357,79	30 233,70
Confidencial e Notariado	819,00	685,00
Limpeza, higiene e conforto	19 552,82	5 940,47
Outros Serviços - Outros	0,00	0,00
Sub total custos de estrutura	578 622,11	397 580,09
TOTAL	25 851 883,56	39 944 289,21

M. G. M. J.

15.3 - Garantias prestadas por terceiros

Em 31 de dezembro de 2023, o montante das garantias prestadas por terceiros fixa-se em €20.024.123, em grande parte (53,9%), no valor de €10.793.651, prestadas no âmbito de contratos de empreitada celebrados pela GO Porto, conforme divisão e naturezas, que se demonstra no quadro infra:

FORMA DE PRESTAÇÃO DE GARANTIA	COM ORIGEM EM CONTRATOS DE EMPREITADA	COM ORIGEM EM OUTROS TIPOS DE CONTRATOS	TOTAL
Garantias bancárias	10.793.651	4.001.713	14.795.364
Seguro de caução	529.105	32.865	561.969
Depósito de caução	506.692	467.961	1.053.754
Retenções para Reforço Garantia	2.831.249	391.786	3.613.036
			20.024.123

As garantias prestadas sob a forma de depósito de caução e retenções de garantia estão relevadas na conta de outras contas a receber e outras contas a pagar, nos termos da nota 12.4.

15.4- Garantias prestadas a terceiros

Em 31 de dezembro de 2023, a única garantia prestada pela GO Porto a terceiros é a seguinte:

- A favor da REFER, sob a forma de depósito de garantia, no montante de € 8.000,00, na sequência do protocolo

assinado entre as partes em 20 de março de 2014. Este protocolo tem por objeto a regulação das implicações que a obra da estabilização da escarpa da margem direita do Rio Douro, entre as Pontes Luiz e Maria Pia, terá na infraestrutura e circulação ferroviária à cota baixa dos setores 3 e 5, entre o PK 1+684 e o PK 1+772. O valor desta garantia é reembolsável de acordo com as cláusulas 7 e 9 do aludido protocolo.

15.5 – Ativos e Passivos contingentes

- À data de 31 de dezembro de 2023, as responsabilidades contratuais assumidas pela GO Porto e derivadas de concursos lançados e contratualizados perfazem €37.684.667,08, correspondendo à diferença entre o total contratualizado e o total realizado.
- Responsabilidades eventuais relativas aos contenciosos existentes, sendo:

A Situação Económico-Financeira

b1) Litígios Pendentes:

PROCESSO	AUTOR	TIPO DE ACÇÃO	PEDIDO	VALOR	SITUAÇÃO
Tribunal judicial					
Processos n.ºs 1140/04.2BEPR1 (1768)	Jaime Ribeiro & Filhos, S. A. e Construtora Abrantina, S. A.	Ação administrativa comum com processo ordinário	Indemnização no âmbito da execução do contrato de empreitada «Construção dos Conjuntos Habitacionais das Forxairnas 1, 2 e 3, integrados no PER».	755 204,361	O Tribunal Administrativo e Fiscal do Porto condenou a GO Porto a pagar uma indemnização que vier a ser apurada em sede de execução de sentença. A GO Porto recorreu da sentença para o Tribunal Central do Administrativo do Norte que absolveu a GO Porto de 539 912,33€ e relegou 161 292,03€ para liquidação em execução de sentença. O Autor recorreu para o Supremo Tribunal Administrativo, no que respeita aos 539 912,33€, alegando que a sua condenação deveria ter sido relegada para liquidação em execução de sentença. O Supremo Tribunal Administrativo julgou o recurso procedente e condenou a GO Porto no pagamento da quantia que vier a ser liquidada em execução de sentença, com o limite de 539 912,33€. Na sequência do mesmo o Autor intentou um Incidente de Liquidação, que corre por apenso ao processo principal. A GO Porto impugnou o valor peticionado nesta sede, aguardando-se pela realização de Perícia a fim de apurar o valor efetivo a liquidar. As autoras apresentaram Réplica, à oposição deduzida pela GO Porto. Foi nomeado o Perito em representação da GO Porto. Tendo sido apresentado o resultado da Perícia, a GO Porto reclamou do Relatório Pericial uma vez que o mesmo, quantificou em 331 446,63€ os custos indiretos não amortizados, sendo este valor referente a encargos com mão-de-obra. Os peritos apresentaram relatório pericial sendo que foi formulado pela GO Porto um pedido de esclarecimentos ao mesmo. Aguardar-se os ulteriores termos.
Processo n.º 752/05.1BEPR1 (1762)	Jaime Ribeiro & Filhos SA	Ação administrativa comum com processo ordinário	Indemnização no âmbito da execução da empreitada «Requalificação da Frente da Ribeira».	4 224 882,801	Foi proferida sentença: a GO Porto foi absolvida de parte do pedido, em montante correspondente a 1 335 283 e foi condenada a pagar 1 289 599,95€. A GO Porto interpsó recurso jurisdicional relativo à parte da sentença que lhe foi desfavorável. Autos subiram ao TCA Norte. Proferido Acórdão, favorável à GO Porto, o Autor interpsó Recurso de Revista, invocando a nulidade do Acórdão, por oposição da fundamentação, com a conclusão: A GO Porto apresentou contraalegações (03.02.2020). O Recurso de Revista foi admitido, subindo ao STJ, tendo por fundamento eventual erro de julgamento e não a referida nulidade. A GO Porto contraalegou (04.03.2020). O STJ, por Acórdão do STJ datado de 09.07.2020, decidiu não admitir a Revista, por desnecessidade da mesma. Desta forma, mantém-se a decisão do TCAN, o qual tendo revogado a decisão condenatória, no valor de 289 599,05€, remeteu o pagamento para liquidação em montante a apurar em sede de execução de sentença.
Processo n.º 154107.1BEPR1 (1856)	Alberto Couto Alves, S. A.	Ação administrativa comum com processo ordinário	A Autora intentou uma ação administrativa comum, sob a forma ordinária contra a Sociedade no âmbito da Execução da Empreitada «Antas 2.ª Fase - Arruamentos», também designada por «Infraestruturas e Espaço Público das Antas - 2.ª Fase».	15 000,001	Foi pedido, por parte da Autora, a apensação dos diversos processos pendentes, tais como o processo n.º 154107.4BEPR1; 1076/08.8BEPR1; 1073/08.2BEPR1; 1081/08.4BEPR1 e 1065/08.7BEPR1, todos relativos à Empreitada «Antas - 2.ª Fase» (e a seguir também discriminados). Foi realizado o julgamento. Marcada leitura de resposta aos quesitos para 15.03.14 que não se realizou. Aguarda-se desenvolvimento do processo (sentença).
Processo n.º 1073/08.2BEPR1 (1887)	Alberto Couto Alves, S. A.	Ação administrativa comum com processo ordinário	A Autora intentou uma ação administrativa comum, sob a forma ordinária contra a Empresa no âmbito da execução da empreitada «Antas 2.ª Fase - Arruamentos», também designada por «Infraestruturas e Espaço Público das Antas - 2.ª Fase».	336 092,271	Foi pedido, por parte da Autora, a apensação dos diversos processos pendentes, tais como o processo n.º 154107.4BEPR1; 1076/08.8BEPR1; 1073/08.2BEPR1; 1081/08.4BEPR1 e 1065/08.7BEPR1, todos relativos à Empreitada «Antas - 2.ª Fase» (e a seguir também discriminados). Foi realizado o julgamento. Marcada leitura de resposta aos quesitos para 15.03.14 não se tendo realizado. Aguarda-se desenvolvimento processo (sentença).
Processo n.º 1081/08.4BEPR1 (1888)	Alberto Couto Alves, S. A.	Ação administrativa comum com processo ordinário	A Autora intentou uma ação administrativa comum, sob a forma ordinária contra a Empresa no âmbito da execução da empreitada «Antas 2.ª Fase - Arruamentos», também designada por «Infraestruturas e Espaço Público das Antas - 2.ª Fase».	158 430,971	Foi pedido, por parte da Autora, a apensação dos diversos processos pendentes, tais como o processo n.º 154107.4BEPR1; 1076/08.8BEPR1; 1073/08.2BEPR1; 1081/08.4BEPR1 e 1065/08.7BEPR1, todos relativos à Empreitada «Antas - 2.ª Fase» (e a seguir também discriminados). Foi realizado o julgamento. Marcada leitura de resposta aos quesitos para 15.03.14 não se tendo realizado. Aguarda-se desenvolvimento processo (sentença).

M GA
th
J

b1) Litígios Pendentes (continuação):

PROCESSO	AUTOR	TIPO DE ACÇÃO	PEDIDO	VALOR	SITUAÇÃO
Tribunal Judicial					
Processo n.º 1076/08 8BEPRIT (1883)	Alberto Couto Alves, S.A.	Acção administrativa comum com processo ordinário	A Autora intentou uma acção administrativa comum, sob a forma ordinária contra a Empresa no âmbito da execução da empreitada «Antas 2.ª Fase - Arruamentos», também designada por «Infraestruturas e Espaço Público das Antas - 2.ª Fase».	68 947,761	Foi pedido, por parte da Autora, a apensação dos diversos processos pendentes, tais como o processo n.º 1541/07 4BEPRIT, 1076/08 8BEPRIT, 1073/08 2BEPRIT, 1061/08 4BEPRIT e 1085/08 7BEPRIT, todos relativos à Empreitada «Antas - 2.ª Fase» (e a seguir também discriminados). Foi realizado o julgamento. Marcada leitura resposta aos quesitos para 15.03.14 não se tendo realizado. Aguarda-se desenvolvimento processo (sentença).
Processo n.º 1085/08 7BEPRIT (1892)	Alberto Couto Alves, S.A.	Acção administrativa comum com processo ordinário	A Autora intentou uma acção administrativa comum, sob a forma ordinária contra a Empresa no âmbito da execução da empreitada «Antas 2.ª Fase - Arruamentos», também designada por «Infraestruturas e Espaço Público das Antas - 2.ª Fase».	47 783,601	Foi pedido, por parte da Autora, a apensação dos diversos processos pendentes, tais como o processo n.º 1541/07 4BEPRIT, 1076/08 8BEPRIT, 1073/08 2BEPRIT, 1061/08 4BEPRIT e 1085/08 7BEPRIT, todos relativos à Empreitada «Antas - 2.ª Fase» (e a seguir também discriminados). Foram marcadas novas datas de continuação de julgamento para Setembro de 2013. Foi realizado o julgamento. Marcada leitura resposta aos quesitos para 15.03.14 não se tendo realizado. Aguarda-se desenvolvimento processo (sentença).
Processo n.º 2836/10 5BEPRIT	Costeira Empreiteiros - Sociedade de Construções, S.A.	Acção administrativa comum com processo ordinário	A GO Porto em sede de execução da empreitada, responsabilizou o empreiteiro pelo custo de trabalhos de supressão de erros e omissões do caderno de encargos não tempestivamente identificados no montante de 1 277 946,41. O empreiteiro impugnou judicialmente aquela decisão da GO Porto.	277 946,411	A GO Porto contestou a acção. O Tribunal Administrativo e Fiscal do Porto proferiu decisão 27/2/2023 a GO Porto foi notificada do acórdão proferido no processo n.º 2836/10 5BEPRIT que corre termos no Tribunal Central Administrativo Norte, Unidade Orgânica 1, que, negando provimento ao recurso interposto pela Costeira Empreiteiros, S.A., mantém a decisão proferida em 1.ª instância que absolve a GO Porto. e)Desse mesmo acórdão foi, a 13 de abril de 2023, interposto pela Costeira Empreiteiros, S.A., recurso para o Supremo Tribunal Administrativo.
Processo n.º 2133/14 7BEPRIT (2089)	Trevotopázio - Sociedade Empresarial, S.A., José Carlos Mendes dos Santos e Maria Manuela Queirós Vasconcelos Mora dos Santos	Acção administrativa comum com processo ordinário	As Autoras intentaram uma acção administrativa comum contra a Empresa, na Empreitada de «Remodelação do Edifício dos Correios - Arquivo e Cantina» pedindo a condenação da Empresa a pagar a duas das Autoras o montante de 1 59 117,02, acrescidos de juros à taxa legal, ou se assim se não entendesse, a condenação da Empresa a pagar à Autora «Trevoto-pázio», o referido valor e também ser condenada ao pagamento de uma sanção pecuniária no montante de 100,00 por ida de atraso de pagamento do valor que vier a ser arbitrado, após trânsito em julgado.	59 117,021	A GO Porto contestou. Em 09.07.15 foi proferida sentença que absolveu a GO Porto do pedido. Autores interpuzeram recurso que subiu ao TCA Norte. A 06.11.15 foi proferido parecer do MP, que confirmou sentença. Foi proferido acórdão, pelo TCA-Norte, não favorável à GO Porto. A GO Porto apresentou recurso ao STA. Aguarda decisão final.
Processo n.º 19464/16 9TBEPRIT (2103)	Ré-Caixa Geral de Depósitos, S.A.		A GO Porto intentou uma ação de condenação contra a Ré, pedido a sua condenação a entregar à Empresa a importância de 1160.282,02, por conta das garantias bancárias por elas prestadas, bem como pagar-lhe os juros moratórios vencidos à taxa de 17,6%, no montante de 125.350,03, e vincendos, à mesma taxa até integral pagamento.	223 723,321	A Ré contestou. Foi proferida sentença que declarou o Tribunal Civil incompetente em razão da matéria. Em consequência após o termo do período de suspensão (decorrente da pandemia covid-19) foi requerido o envio do processo para o TAF do Porto, com aproveitamento dos atos. Foi proferido despacho de admissão do requerido. Foi remetido o processo para o TAF do Porto, que se declarou incompetente em razão da matéria, tendo oficiosamente determinado o envio do processo para o Tribunal dos Conflitos. Após notificação do Tribunal dos Conflitos a GO Porto apresentou a respetiva pronúncia. Por sentença notificada a 10 de novembro de 2022 o Tribunal de conflitos julgou competente o Juízo Central Cível do Porto Juiz 3. Neste momento aguardamos que seja proferida sentença uma vez que o Tribunal entendeu dispensar a realização da audiência de discussão e julgamento por entender que já dispõe de todos os elementos necessários para apreciar, imediatamente, o mérito da causa. Em 16/8/2023 foi a mandatária da GO Porto notificada da sentença a qual julgou improcedente a ação e julgou procedente a caducidade das garantias. A GO Porto interpsu recurso da decisão tendo as alegações sido apresentadas no dia 2 de outubro de 2023. Foram igualmente, já apresentadas as alegações da Caixa Geral de Depósitos e processo remetido ao Tribunal da Relação do Porto para decisão.

A Situação Económico-Financeira

b1) Litígios Pendentes (continuação):

PROCESSO	AUTOR	TIPO DE ACÇÃO	PEDIDO	VALOR	SITUAÇÃO
Tribunal judicial					
Processo n.º 1677/17.3BEPR1	CCCAH - PortoSushi, Actividades Hoteleiras, Lda. (GOSHO)	Ação administrativa comum com processo ordinário	A Autora pede uma indemnização por lucros cessantes, no valor de 331.672,34€, acrescido de juros legais, contados desde a data da citação.	331.672,34€	Foi em 24/3/2023 a Go Porto notificada da decisão proferida em 1.ª instância a qual condena a Go Porto, a pagar à Autora danos patrimoniais de quebra na sua faturação motivados por obras na Avenida da Boavista no período compreendido entre 15-07-2014 e 30-01-2015, a liquidar posteriormente. Desta decisão foi interposto o competente recurso. Foram, entretanto, apresentadas as contra-alegações de recurso com ampliação do objeto do recurso ao qual a Go Porto respondeu.
Processo n.º 207103.5BEPR1 (1945)	Jaime Queirós Ribeiro, S.A.	Ação administrativa comum com processo ordinário	A Autora intentou uma ação administrativa comum, sob forma de processo ordinário contra a Empresa no âmbito da execução da empreitada «Ligação ao Viaduto da Prelada - Troço Sul».	825.150,43€	Foi proferida sentença que condenou a Go Porto no pagamento de 47.093,86€, acrescido de juros, absolvendo-a do demais peticionado. O processo judicial está findo. Decorre processo extrajudicial para recuperação dos créditos da Go Porto, tendo em conta a sentença e as garantias existentes (retenções e garantias bancárias).
Processo n.º 1218/12.9 T.JNF	Ré: Jaime Queirós Ribeiro, S.A.	Processo de insolvência	No âmbito do processo de insolvência da Ré, foi reconhecido à Go Porto como crédito comum, um crédito no valor de 392.708,40€.	392.708,40€	Já foi proferida sentença de graduação de créditos estando este apenas resolvido. Quanto à liquidação do património da massa a mesma está ainda em curso, estando a administradora judicial a promover diligência de venda dos móveis e imóveis outora pertencentes à insolvente, o que ainda não terminou e, posteriormente, pelo respetivo rateio entre os credores.
Processos n.ºs 40/05.3BEPR1 (17736)	Jaime Ribeiro & Filhos, S.A. e Construtora Abrantina, S.A.	Ação administrativa comum com processo ordinário	As Autoras deduziu contra a empresa um incidente de liquidação relativo aos danos emergentes derivados da suspensão, ocorridos entre Outubro de 2002 a 13 de Março de 2013, no âmbito da execução do contrato de empreitada «Construção dos Conjuntos Habitacionais das Fontainhas 1, 2 e 3, integrados no PER».	267.718,14€	A Go Porto deduziu a competente contestação. A Go Porto foi absolvida da instância relativamente aos pedidos da Requerente Jaime Ribeiro & Filhos, SA. Foi proferida Sentença pelo Tribunal Administrativo e Fiscal absolvendo a Go Porto da instância. Fomos notificados no dia 20.02.2019, de novo incidente de liquidação interposto contra a GOP. No dia 07.03.2019 foi apresentada a respetiva oposição ao incidente, solicitando uma nova pericia. Foi apresentado relatório pericial, o qual é favorável à Go Porto. As autoras, em consequência, vieram reclamar do mesmo. Realizada a audiência de julgamento, aguarda-se pela sentença.
Processo n.º 3181/19.6BEPR1	M. Santos & Companhia, S.A.	Ação administrativa comum com processo ordinário	A Autora intentou uma Ação Administrativa, requerendo a anulação da deliberação pela qual a Go Porto aplicou multa contratual.	7.310,22€	A Go Porto deduziu a competente contestação, tendo o Tribunal proferido sentença pela qual absolveu a Go Porto do Pedido. Em 20.12.2022 foi apresentado recurso de apelação por parte da Autora, nos termos do qual impugna, em toda a sua extensão, a sentença proferida pelo Tribunal. A Gestão e Obras do Porto apresentou as suas contra-alegações a 26.01.2023.
Processo n.º 105/20.1BEPR1	M. Santos & Companhia, S.A.	Ação administrativa comum com processo ordinário	A Autora intentou uma Ação Administrativa, requerendo a anulação da deliberação pela qual a Go Porto aplicou multa contratual.	121.837,07€	A Go Porto deduziu a competente contestação, não tendo, até ao momento conhecido quaisquer desenvolvimentos processuais. Em 02.12.2022 a Ré requereu a junção aos autos da sentença proferida no processo n.º 3181/19.6BEPR1, considerando a sua ligação à relação controversada nos presentes autos. Por despacho de 06.10.2023, o Tribunal determinou a suspensão dos autos até proferição de decisão transitada em julgado no processo n.º 3181/19.6BEPR1.
Processo n.º 2437/20.0BEPR1	M. Santos & Companhia, S.A.	Ação administrativa comum com processo ordinário	A Autora intentou uma Ação Administrativa, requerendo o pagamento de trabalhos alegadamente executados, mas não reconhecidos pela Go Porto (trabalhos a mais) assim como, o pagamento de Revisão de Preços, não aceite pela Go Porto.	167.238,86€	A Go Porto deduziu a competente contestação. Em 10.11.2022, as Partes foram notificadas do despacho proferido pelo Tribunal em 09.11.2022, nos termos do qual foram notificadas para se pronunciarem sobre a incompetência material do Juízo Comum do Tribunal Administrativo e Fiscal do Porto para julgar o litígio, não tendo qualquer das Partes oferecido pronúncia. Em saneador-sentença de 19.04.2023, o Tribunal declarou-se incompetente, tendo determinado a remessa ao Juízo de Contratos Públicos do Tribunal Administrativo e Fiscal do Porto.
Processo n.º 378/22.5BEPR1	Rita Araújo Ramalho	Ação Administrativa	1.º Concurso de Atribuição de Espagos no Mercado do Bolhão: a autora contesta a decisão tomada pelo Júri do Concurso, na 3.ª Fase do Concurso, de admissão da candidata Ana Maria da Fonseca Batista Ateio de Carvalho a quem, em sede de Hasta Pública, lhe foi adjudicada uma Banca de Pão e Bolos. Peticionou a nulidade e/ou invalidade dos atos de adjudicação da referida Banca.	30.000,01€	No dia 22 de dezembro de 2023 foi a Go Porto, na pessoa dos seus mandatários, notificada da sentença proferida na presente ação que julgou totalmente improcedente a ação administrativa intentada, sendo por isso favorável à Go Porto. Foi interposto recurso, tendo a Go Porto apresentado já as contra-alegações.

M. Santos & Companhia
Rita Araújo Ramalho
[Assinatura]

b1) Litígios Pendentes (continuação):

PROCESSO	AUTOR	TIPO DE ACÇÃO	PEDIDO	VALOR	SITUAÇÃO
Tribunal judicial					
Processo n.º 542/23.0BEPR1 UO2	LIMPIFLEX - Unipessoal Lda.	Contencioso pré-contratual	A Autora intentou ação de contencioso pré-contratual peticionando (i) a impugnação do contrato de prestação de serviços com a concorrente Eurofacilities - Serviços Integrados, Lda e (ii) a impugnação da decisão de adjudicação à antedita concorrente, relatório final e suprimimento de irregularidades.	30.000,01€	No dia 14 de dezembro de 2023 foi a GO Porto, na pessoa dos seus mandatários, notificada da sentença proferida na presente ação que julgou totalmente improcedente a ação de pré-contencioso contratual intentada, sendo, por isso, favorável à GO Porto. O processo já transitou em julgado, tendo já sido reembolsadas as custas de parte.
Processo n.º 1664/23.2BEPR1 UO2	Famaconcret - Engenharia e Construção Lda.ª	Ação Administrativa	A Autora intentou ação administrativa peticionando em suma que deve ser: a) a GO Porto condenada a pagar à Autora a quantia de capital em dívida de 1 24 816,26 a título de trabalhos a mais executados na empreitada denominada de centro de Recolha Oficial de Animais - Canil"; b) a GO Porto condenada a pagar à Autora a quantia de 1 5 528,59, bem como, dos juros vincendos até efetivo e integral pagamento da dívida mencionada; c) a GO Porto condenada a pagar à Autora o montante de 115 878,53, valor legalmente faturada e retido em faturação, acrescido dos respetivos juros de mora vencidos e vincendos, à taxa legal aplicável, até efetivo e integral pagamento; d) a GO Porto condenada em custas e Procuradoria condigna.	46.223,44€	A GO Porto apresentou a competente contestação no passado dia 2 de outubro de 2023, aguardando assim os ulteriores termos do processo.
Processo n.º 1635/23.9BEPR1 UO2	VODAFONE PORTUGAL - Comunicações Pessoais,	Ação administrativa urgente de contencioso pré-contratual	A Autora impugna judicialmente, por um lado, o ato de exclusão da sua proposta e, por outro lado, o ato de adjudicação aprovado pelo Senhor Vice-Presidente da Câmara Municipal do Porto, Vereador do Pelouro do Ambiente e Transição Climática e do Pelouro da Inovação e Transição Digital, a 23.06.2023 e notificado em 24.07.2023, no concurso público com publicidade internacional n.º CPV/25/2022/DMC em que são entidades adjudicantes, em agrupamento, o Município e as empresas do universo municipal, para aquisição de serviços de comunicações, peticionando, em síntese, a anulação por ilegalidade dos identificados atos, bem como quanto ao mais processado por invalidade consequente e concomitante, a condenação dos Réus a adjudicar o concurso em favor da proposta apresentada pela Autora.		A GO Porto, apresentou a competente contestação, em conjunto com o município e demais empresas do universo municipal (Réus). Acresce que, em data posterior à apresentação da contestação, foi deduzido incidente de levantamento do efeito suspensivo automático do ato impugnado, tendo o mesmo merecido decisão favorável que determinou o seu levantamento, notificado por decisão de 3 de outubro de 2023. Por sentença notificada a 19 de março de 2024 foi a GO Porto e demais entidades notificadas da decisão proferida que procede à anulação da decisão de adjudicação, no âmbito do processo 1635/23.9BEPR1, e, consequentemente, condena o Município e demais Entidades Demandadas a aprovar novo relatório final que admita a proposta da Vodafone e que a gradue em primeiro lugar, adjudicando-lhe o contrato. Está a correr o prazo de 15 dias seguidos para apresentação de eventual recurso. Caso se venha a decidir pela apresentação de recurso, o mesmo terá efeitos suspensivos.
Processo n.º 1221/23.3BEPR1 UO	Sinop - António Moreira dos Santos, S.A.	Ação administrativa de anulação de ato administrativo	A Autora intenta ação administrativa para anulação do despacho proferido pela Vice-Presidente do Conselho de Administração no qual se determina a aplicação de uma sanção contratual por incumprimento do prazo global da empreitada "Requalificação do Remate Poente do parque da Cidade" no montante de 1 9 784,52.	13.784,52€	No dia 17 de novembro de 2023 foi apresentada a competente contestação. Aguarda-se os ulteriores termos processuais.

(Handwritten signatures and initials)

A Situação Económico-Financeira

b1) Litígios Pendentes (continuação):

PROCESSO	S.A.	TIPO DE ACÇÃO	PEDIDO	VALOR	SITUAÇÃO
Acontecimento após a data de balanço					
Processo n.º 1589/23.1 BEPRT	ABB, S.A. (e Outros)	Contencioso pré-contratual	As AA, intentaram ação de contencioso pré-contratual peticionando (i), a anulação do ato através do qual os RR, decidiram pela não adjudicação do contrato, sustentando no disposto na al b), do n.º 1, do artigo 79.º do CCP (x), ser declarado o verdadeiro e real fundamento para a extinção do procedimento o constante do artigo 79.º, n.º 1, al. d) do CCP e, em consequência, serem os RR condenados a indemnizar os concorrentes pelos custos em que comprovadamente incorreram com a elaboração e submissão das candidaturas e propostas; (ii) Serem, desde já, os RR, condenados a indemnizar as AA, pelos custos (...) que ascendem ao montante global de € 178.550,00 e (iv) Ser declarado legal o fundamento de exclusão da proposta das AA, assente na suposta irregularidade da declaração dos preços parciais prevista no artigo 60.º n.º 4 do CCP e na al. b), do ponto 28.1 do Programa do Procedimento.	178.550,00 €	Os Réus apresentaram a sua Contestação, sendo que o Tribunal decidiu, por despacho notificado a 11/10/2023, dispensar a realização de audiência prévia, considerando que o estado do processo permite conhecer e decidir a matéria de exceção invocada e, se for caso disso, antecipar a apreciação de alguns dos pedidos formulados em sede de petição inicial, sem necessidade de produção de prova adicional para além da que consta dos autos. O processo encontra-se, desde então, à espera da referida Decisão por parte da Julga.

PROCESSO	AUTOR	TIPO DE ACÇÃO	PEDIDO	VALOR	SITUAÇÃO
Tribunal arbitral					
Processo n. CNA 24-A/2021 Petição Inicial março de 2022	Lúcio & ACA - Bolhão ACE	Acção em Processo Arbitral	No âmbito da empreitada de "Restauro e de Modernização do Mercado do Bolhão" o empreiteiro (ACE) intentou uma ação pela qual requer a condenação da GO Porto (i) no reconhecimento à prorrogação do prazo de execução da empreitada e, consequentemente, do direito à sobrecustos e perdas e danos suportadas (pela subfaturação, prazo não absorvido, encargos de estrutura, custos pela maior permanência em obra - negociação de subcontratos e agravamento dos recursos); (ii) no direito ao reconhecimento dos trabalhos complementares executados e não reconhecidos pelo ACE.	6.505.616,33 €	O Tribunal Arbitral Ad Hoc constituído por acordo entre a GO Porto e o empreiteiro. Foi apresentada Petição Inicial pelo Empreiteiro, tendo a GO Porto através dos seus mandatários apresentado a respetiva Contestação em maio de 2022, tendo sido requerida a improcedência de todos os pedidos formulados pela autora. Em junho de 2022, a Autora respondeu à Contestação da GO Porto. Posteriormente em julho de 2022, esta apresentou a sua resposta, sendo que em setembro (após férias judiciais) a GO Porto respondeu às "exceções" invocadas pelo ACE. O processo segue os seus trâmites, com a fixação dos elementos de prova. Ambas as partes apresentaram requerimentos probatórios tendo o ACE requerido a realização de uma peritagem. Neste momento corre prazo para apresentação dos depoimentos por escrito das testemunhas e dos depoimentos de parte. De igual modo, está em curso o prazo para designação dos peritos que não realizar a peritagem. (Nota: o ACE em requerimento autónomo - setembro de 2022 -, veio desistir do pedido de sobrecustos decorrentes do agravamento das condições de mercado e do consequente aumento dos custos de aquisição de recursos. A 24.11.2022 o Tribunal Arbitral proferiu despacho em que indicou os factos dados como assentes e fixou os temas da prova. A 19.05.2023, o Tribunal Arbitral notificou as Partes da versão consolidada dos quesitos a submeter a perita. A 23.06.2023, o Demandante apresentou um arrolado superveniente, a coberto do qual apresentou a conta final da empreitada. A 29.09.2023, as Partes foram notificadas do Relatório Pericial, tendo ambas apresentado os seus pedidos de esclarecimentos a 16.10.2023. As Partes foram notificadas dos esclarecimentos prestados pelos Srs. Peritos a 24.11.2023. A 14.12.2023, realizou-se uma audiência entre o Tribunal e as Partes, com vista ao agendamento da audiência de julgamento e preparação de demais diligências processuais

Handwritten signatures and initials: CA1, H., and a large signature.

b2) Litígios Concluídos no Corrente Exercício:

PROCESSO	AUTOR	TIPO DE ACÇÃO	PEDIDO	VALOR	SITUAÇÃO
Processo n.º 1277/14.0BEPR.T	Autoridade Tributária	Ação Administrativa Especial	Propositura de acção administrativa especial, no TAF Porto, com vista à anulação do Despacho de indeferimento de pedido de revisão oficiosa, proferido pela Autoridade Tributária.	112 010,07 €	Sentença proferida TAF do Porto a 14.10.2022, a qual julga parcialmente procedente a pretensão da GO Porto. Recorde-se que a GO Porto tinha requerido a condenação da AT a reconhecer o direito à regularização do imposto liquidado em excesso em 2006 (112.010,07 €), tendo o tribunal absolvido a AT deste pedido. Em contrapartida tendo anulado o ato administrativo de liquidação do imposto, impugnado pela GO Porto, reconheceu o direito à revisão oficiosa, determinando que a AT deveria no prazo de 4 meses dar início à tramitação da mesma, não tendo conhecido recurso, o processo judicial está formalmente findo . Caso a AT não dê cumprimento à sentença, não restará outra hipótese que não requerer a execução da mesma. Entretanto foram efetuadas diligências junto da AT por parte do Advogado da GO Porto, tendo em vista aferir do ponto de situação. Em 31-07-2023, a GO Porto foi notificada de que no procedimento de Revisão Oficiosa em apreço (Proc. n.º 3360201202000636) foi proferido, a 28-07-2023, despacho de Deferimento pelo Diretor de Serviço Central, resultando que: i) a Requerente seja autorizada a incluir o valor de € 112.010,07, no campo 40 do Quadro 06 de uma declaração periódica de IVA a submeter até ao final do período seguinte àquele em que ocorrer a notificação da decisão; ii) a Requerente tenha direito ao pagamento de juros indemnizatórios devidos por força da al. c) do n.º 3 do art.º 43.º da LGT.

A Situação Económico-Financeira

Em conclusão, é convicção da GO Porto, que não existe fundamento para a atribuição de qualquer compensação financeira adicional às diferentes autoras nas situações acima descritas. Não obstante, não se ignora o risco, sempre existente em situações desta natureza contenciosa, de as contendas judiciais poderem vir a ser desfavoráveis.

b3) Contingências ou reclamações de que possam resultar possíveis encargos para a Sociedade: Nada a registar.

b4) Reclamações fiscais ou outras: Nada a registar.



↑ Legenda Mercado do Bolhão

M

GT
A
J

A Situação Económico-Financeira

4 - Demonstrações Orçamentais

Quadro G - Demonstração do desempenho orçamental

Rubrica	Recebimentos	2023					2022	
		Fontes de Financiamento						
		RP	RG	UE	EMPR	Fundos Alheios	Total	
	Saldo gerência anterior	1 823 705,44	0,00	0,00	0,00	5 588 006,15	7 411 711,59	5 488 020,23
	Operações orçamentais (1)	1823 705,44	0,00	0,00	0,00	0,00	1823 705,44	1440 906,01
	Operações tesouraria (A)	0,00	0,00	0,00	0,00	5 588 006,15	5 588 006,15	4 047 112,22
	Receita corrente	28 812 056,33	0,00	0,00	0,00	0,00	28 812 056,33	43 080 591,39
R1	Receita fiscal	2 957,68	0,00	0,00	0,00	0,00	2 957,68	0,00
R11	Impostos diretos	2 957,68	0,00	0,00	0,00	0,00	2 957,68	0,00
R3	Taxas, multas e outras penalidades	50 305,00	0,00	0,00	0,00	0,00	50 305,00	0,00
R4	Rendimentos de propriedade	0,00	0,00	0,00	0,00	0,00	0,00	0,00
R5	Transferências correntes	2 654 550,83	0,00	0,00	0,00	0,00	2 654 550,83	3 398 086,61
R52	Subsídios correntes	2 654 550,83	0,00	0,00	0,00	0,00	2 654 550,83	3 398 086,61
R6	Venda de bens e serviços	25 630 724,50	0,00	0,00	0,00	0,00	25 630 724,50	39 642 472,29
R7	Outras receitas correntes	473 518,32	0,00	0,00	0,00	0,00	473 518,32	40 032,49
	Receita capital	0,00	0,00	0,00	0,00	0,00	0,00	0,00
R8	Venda de bens de investimento	0,00	0,00	0,00	0,00	0,00	0,00	0,00
R11	Reposição não abatidas aos pagament	0,00	0,00	0,00	0,00	0,00	0,00	48 336,12
	Receita efetiva (2)	28 812 056,33	0,00	0,00	0,00	0,00	28 812 056,33	43 128 927,51
	Receita não efetiva (3)	500 102,43	0,00	0,00	0,00	0,00	500 102,43	2 529,06
R12	Ativos financeiros	500 102,43	0,00	0,00	0,00	0,00	500 102,43	2 529,06
	Soma (4)=(1)+(2)+(3)	31 135 864,20	0,00	0,00	0,00	0,00	31 135 864,20	44 572 364,58
	Operações de tesouraria (B)	0,00	0,00	0,00	0,00	1 378 729,70	1 378 729,70	2 184 604,14

Rubrica	Pagamentos	Fontes de Financiamento					2022	
		RP	RG	UE	EMPR	Fundos Alheios		
	Despesa Corrente	28 614 241,33	0,00	0,00	0,00	0,00	28 614 241,33	42 678 574,93
O1	Despesas com o pessoal	2 090 477,53	0,00	0,00	0,00	0,00	2 090 477,53	1 769 075,58
O11	Remunerações certas e permanentes	1 626 316,57	0,00	0,00	0,00	0,00	1 626 316,57	1 340 577,35
O12	Abonos variáveis ou eventuais	23 793,65	0,00	0,00	0,00	0,00	23 793,65	46 215,14
O13	Segurança social	440 367,31	0,00	0,00	0,00	0,00	440 367,31	382 283,09
O2	Aquisição de bens e serviços	26 469 803,64	0,00	0,00	0,00	0,00	26 469 803,64	40 728 157,57
O3	Juros e outros encargos	4,32	0,00	0,00	0,00	0,00	4,32	180,46
O5	Outras despesas correntes	53 955,84	0,00	0,00	0,00	0,00	53 955,84	181 161,32
	Despesa Capital	70 613,98	0,00	0,00	0,00	0,00	70 613,98	65 354,86
O6	Investimento	70 613,98	0,00	0,00	0,00	0,00	70 613,98	65 354,86
	Despesa efetiva (5)	28 684 855,31	0,00	0,00	0,00	0,00	28 684 855,31	42 743 929,79
	Despesa não efetiva (6)	502 035,08	0,00	0,00	0,00	0,00	502 035,08	4 729,35
O9	Outras despesas capital	502 035,08	0,00	0,00	0,00	0,00	502 035,08	4 729,35
	Soma (7)=(5)+(6)	29 186 890,39	0,00	0,00	0,00	0,00	29 186 890,39	42 748 659,14
	Operações de tesouraria (C)	0,00	0,00	0,00	0,00	2 307 946,46	2 307 946,46	623 710,21
	Saldos para a gerência seguinte	1 948 973,81	0,00	0,00	0,00	4 658 783,39	6 607 763,20	7 411 711,59
	operações orçamentais (8)=(4)-(7)	1948 973,81	0,00	0,00	0,00	0,00	1948 973,81	1823 705,44
	operações de tesouraria (D)=(A)+(B)- (C)	0,00	0,00	0,00	0,00	4 658 783,39	4 658 783,39	5 588 006,15
	Saldo global (2)-(5)	127 201,02	0,00	0,00	0,00	0,00	127 201,02	384 997,72
	Despesa primária	28 684 850,99	0,00	0,00	0,00	0,00	28 684 850,99	42 743 749,33
	Saldo corrente	197 815,00	0,00	0,00	0,00	0,00	197 815,00	402 016,46
	Saldo de capital	-70 613,98	0,00	0,00	0,00	0,00	-70 613,98	-65 354,86
	Saldo primário	127 205,34	0,00	0,00	0,00	0,00	127 205,34	385 178,18
	Receita total (1)+(2)+(3)	31 135 864,20	0,00	0,00	0,00	0,00	31 135 864,20	44 572 364,58
	Despesas Total (5)+(6)	29 186 890,39	0,00	0,00	0,00	0,00	29 186 890,39	42 748 659,14

Quadro H – Demonstração de execução orçamental da receita

Rubricas	Descrição	Previsões		Recursos por		Reembolsos e Restituições		Recursos Colocados		Recursos Colocados		Recursos Colocados		Recursos Colocados		Caso de execução		
		Comprimas	Contratadas	colunas de	antecedentes	Liquidadas	Recursos Colocados	Recursos Colocados	Recursos Colocados	Recursos Colocados	Recursos Colocados	Recursos Colocados	Recursos Colocados	Recursos Colocados	Recursos Colocados	Recursos Colocados	Recursos Colocados	Recursos Colocados
		(1)	(2)	(3)	(4)	(5)	(6)	(7)	(8)	(9)	(10)	(11)	(12)	(13)	(14)	(15)	(16)	(17)
Receita Corrente		31 932 638,69		68 299,97	30 433 588,15	1 164 236,22	28 812 056,33	0,00	37 666,64	28 774 389,69	28 812 056,33	525 595,57	0,17%	90,11%				
P1	Receita fiscal	2 957,68	0,00	2 957,68	0,00	0,00	2 957,68	0,00	0,00	2 957,68	2 957,68	0,00	0%	100%				
P11	Impostos diretos	2 957,68	0,00	2 957,68	0,00	0,00	2 957,68	0,00	0,00	2 957,68	2 957,68	0,00	0%	100%				
P3	Taxas, multas e outras penalidades	50 305,47	0,47	50 304,53	0,00	0,00	50 305,00	0,00	0,47	50 304,53	50 305,00	0,00	0%	100%				
P4	Rendimentos de propriedade	5,00	0,00	0,00	0,00	0,00	0,00	0,00	0,00	0,00	0,00	0,00	0%	0%				
P5	Transferências e subsídios correntes	3 552 500,00	0,00	3 552 500,00	896 995,41	0,00	2 654 504,59	0,00	0,00	2 654 504,59	2 654 504,59	300 953,76	0%	75%				
P52	Subsídios correntes	3 552 500,00	0,00	3 552 500,00	896 995,41	0,00	2 654 504,59	0,00	0,00	2 654 504,59	2 654 504,59	300 953,76	0%	75%				
P6	Venda de bens e serviços	27 848 993,82	64 932,21	26 350 766,21	564 238,94	0,00	25 630 724,50	0,00	36 609,76	25 694 114,74	25 630 724,50	220 234,98	0%	92%				
P7	Outras receitas correntes	477 926,62	3 567,29	477 859,73	3 001,87	0,00	473 518,32	0,00	1 056,41	472 461,91	473 518,32	4 406,83	0%	99%				
	Receita de capital	505 492,08	219,93	504 569,65	0,00	0,00	500 102,43	0,00	0,00	500 102,43	500 102,43	4 407,15	0%	99%				
P8	Venda de bens de investimento	0,00	0,00	0,00	0,00	0,00	0,00	0,00	0,00	0,00	0,00	0,00	n.a.	n.a.				
P11	Reposição não abetidos pagamentos	5 389,65	219,93	4 267,22	0,00	0,00	0,00	0,00	0,00	0,00	0,00	4 407,15	0%	0%				
P12	Ativos financeiros	500 102,43	0,00	500 102,43	0,00	0,00	500 102,43	0,00	0,00	500 102,43	500 102,43	0,00	0%	100%				
	Receita efetiva [1]	32 438 170,67	68 519,90	30 937 957,80	1 164 236,22	0,00	29 312 158,76	0,00	37 666,64	29 274 492,12	29 312 158,76	530 002,72	0%	90%				
	Operações orçamentais [1]																	
P14	Saldo gerencial - oper. orçamentais	1 823 705,44	0,00	1 823 705,44	0,00	0,00	1 823 705,44	0,00	0,00	1 823 705,44	1 823 705,44	0,00	0%	100%				
	Receita total [4] = [1]+[2]+[3]	34 261 876,11	68 519,90	32 761 663,24	1 164 236,22	0,00	31 135 864,20	0,00	37 666,64	31 098 197,56	31 135 864,20	530 002,72	0%	91%				

M
St.
at

Quadro I - Demonstração de execução orçamental da despesa

Rubrica	Descrição	Despesas por pagar períodos anteriores		Dotação Corrigida	Cálculos/ Descontos	Compromissos	Obrigações	Despesas Pagas Líquidas de reposições		Total	Compromissos a Transferir	Obrigações por pagar	Grau de execução orçamental	
		(1)	(2)					(3)	(4)				(5)	(6)
	Despesa corrente	368 661,82	30 764 886,62	0,00	29 521 508,30	29 521 508,30	29 521 508,30	367 437,78	28 246 803,55	28 614 241,33	0,00	907 266,97	1,19%	91,82%
D1	Despesas com o pessoal	56 140,01	2 363 381,79	0,00	2 162 639,39	2 162 639,39	2 162 639,39	56 139,97	2 034 337,56	2 090 477,53	0,00	72 161,86	2,38%	86,08%
D11	Remunerações certas e permanentes	44 674,73	1 771 996,12	0,00	1 682 480,31	1 682 480,31	1 682 480,31	44 674,72	1 581 641,85	1 626 316,57	0,00	56 163,74	2,52%	89,26%
D12	Abonos variáveis ou eventuais	759,57	81 226,31	0,00	26 620,60	26 620,60	26 620,60	759,57	23 034,08	23 793,65	0,00	2 826,95	0,94%	28,36%
D13	Segurança social	10 705,71	510 159,36	0,00	453 538,48	453 538,48	453 538,48	10 705,68	429 661,63	440 367,31	0,00	13 171,17	2,10%	84,22%
D2	Aquisição de bens e serviços	312 519,81	28 252 177,02	0,00	27 304 908,75	27 304 908,75	27 304 908,75	311 295,81	26 158 507,83	26 469 803,64	0,00	835 105,11	1,10%	92,59%
D3	Juros e outros encargos	2,00	200,00	0,00	4,32	4,32	4,32	2,00	2,32	4,32	0,00	0,00	1,00%	1,16%
D5	Outras despesas correntes	0,00	149 127,81	0,00	53 955,84	53 955,84	53 955,84	0,00	53 955,84	53 955,84	0,00	0,00	0,00%	36,18%
	Despesa de capital	0,00	405 610,62	0,00	169 650,51	169 650,51	169 650,51	0,00	70 613,98	70 613,98	0,00	99 036,53	0,00%	17,41%
D6	Aquisição de bens de capital	0,00	405 610,62	0,00	169 650,51	169 650,51	169 650,51	0,00	70 613,98	70 613,98	0,00	99 036,53	0,00%	17,41%
	Despesa efetiva [5]	368 661,82	31 170 497,24	0,00	29 691 158,81	29 691 158,81	29 691 158,81	367 437,78	28 317 417,53	28 684 855,31	0,00	1 006 303,50	1,18%	90,85%
	Despesa não efetiva [6]	467,23	507 464,06	0,00	502 035,08	502 035,08	502 035,08	467,23	501 567,85	502 035,08	0,00	0,00	0,09%	98,84%
D9	Despesas com ativos financeiros	467,23	507 464,06	0,00	502 035,08	502 035,08	502 035,08	467,23	501 567,85	502 035,08	0,00	0,00	0,09%	98,84%
	Despesa total [5]+[6]	369 129,05	31 677 961,30	0,00	30 193 193,89	30 193 193,89	30 193 193,89	367 905,01	28 818 985,38	29 186 890,39	0,00	1 006 303,50	1,16%	90,97%

A Situação Económico-Financeira

Quadro J – Demonstração da execução do Plano Plurianual de Investimentos (PPI)

Objetivo	Número de projeto	Designação do projeto	Rúbrica departamental	Forma de realização	Fonte de financiamento					Data		Montante Previsto			Montante Executado			Nível Execução financeira anual (%)	Nível Execução financeira global (%)	
					RG	RP	UE	EMPR	Início	Fim	2023	Acres seguintes	Total	Acres anteriores	Total	2023	Acres anteriores			Total
(1)	(2)	(3)	(4)	(5)	(6)	(7)	(8)	(9)	(10)	(11)	(12)	(13)	(14)	(15)	(16)	(17)	(18)	(19)	(20)	
Funcionamentos Serviços - Interação de software existentes	TO-BE 2023/1	ERP/Aílios/Cadavito (com interfaces)	D6	(O)	0,00	275.200,00	0,00	0,00	01/01/2023	31/12/2023	275.200,00	0,00	275.200,00	0,00	275.200,00	0,00	2.811,78	2.811,78	1,0%	1,0%
	2023/2	TO-BE RH (novo módulo/ interfaces)	D6	(O)	0,00	86.487,12	0,00	0,00	01/01/2023	30/04/2023	86.487,12	0,00	86.487,12	0,00	86.487,12	0,00	52.275,00	52.275,00	60,4%	60,4%
Funcionamentos Serviços - Hardware	2023/3	GO Porto (renovação de infraestrutura)	D6	(O)	0,00	92.250,00	0,00	0,00	01/09/2023	31/12/2023	0,00	92.250,00	92.250,00	0,00	92.250,00	0,00	11.610,95	11.610,95	n.a	12,52%
Total					0,00	473.937,12	0,00	0,00			Total	381.687,12	92.250,00	473.937,12	0,00	168.697,73	168.697,73	44,2%	35,6%	

Forma de realização – utilizar os códigos: (A) para administração direta; (E) para empresas; (O) para investimentos e outras.
 Fontes de financiamento: (RG) receitas gerais; (UE) financiamento da UE e (EMPR) contação de empréstimos.

5 – Anexo às Demonstrações Orçamentais

Quadro K – Alterações orçamentais da receita

Rúbrica	Tipo	Previsões Iniciais	Alterações Orçamentais		Creditos Especiais	Previsões Corrigidas	Observações
			Inscrições/Rubricas	Diminuições/Anulações			
(1)	(2)	(3)	(4)	(5)	(6)	(7)=(3)+(4)-(5)+(6)	(8)
Receita Corrente							
RI - Receita Fiscal							
RI.1 - Impostos diretos	P	1 744,20	1 213,48	0,00	0,00	2 957,68	
R3 - Taxas, multas e outras penalidades	P	10,00	50 305,00	9,55	0,00	50 305,47	Juros (AT processo de IVA)
R4 - Rendimentos de propriedade		5,00	0,00	0,00	0,00	5,00	
R5 - Transferências e subsídios correntes		3 552 500,00	0,00	0,00	0,00	3 552 500,00	
R5.2 - Subsídios correntes		3 552 500,00	0,00	0,00	0,00	3 552 500,00	
R6 - Venda de bens e serviços	P	60 241 981,85	352 971,00	32 745 969,05	0,00	27 948 983,82	1.º adiantamento ao CGE 2023/2025
R7 - Outras receitas correntes	P	58 116,62	668 604,00	248 794,00	0,00	477 926,62	Reembolsos de IVA superiores ao orçamentado e reembolso processo AT
Receita de capital							
RI1 - Reposições não atribuídas aos pagamentos	M	0,00	5 389,65	0,00	0,00	5 389,65	
RI2 - Receita com títulos financeiros	M	0,00	500 102,43	0,00	0,00	500 102,43	Resgate do depósito a prazo
RI4 - Saldo da gestão anterior - operações correntes	M	0,00	1 823 705,44	0,00	0,00	1 823 705,44	
Total		63 654 357,67	3 482 291,00	32 994 772,56	0,00	34 261 876,11	

Quadro L – Alterações orçamentais da despesa

Rubricas	Tipo	Dotações Iniciais	Alterações Orçamentais			Dotações Corrigidas	Observações
			Inscrições/Reserva	Diminuições/Anulação	Créditos Especiais		
(1)	(2)	(3)	(4)	(5)	(6)	(7)=(3)+(4)+(5)-(6)	(8)
Despesa corrente							
D1	Despesas com o pessoal						
D11	Remunerações certas e permanentes	M/P	1 771 996,12	79 550,00	79 550,00	1 771 996,12	
D12	Abonos variáveis ou eventuais		81 226,31	0,00	0,00	81 226,31	
D13	Segurança social	P	510 159,36	6 310,00	6 310,00	510 159,36	
D2	Aquisição de bens e serviços	M/P	61 022 177,02	493 650,00	33 263 650,00	28 252 177,02	1* aditamento ao CGE 2023-2025
D3	Juros e outros encargos	M/P	200,00	10,00	10,00	200,00	
D5	Outras despesas correntes	P	44 038,81	280 700,00	175 611,00	149 127,81	1* aditamento ao CGE 2023-2025
Despesa de capital							
D6	Aquisição de bens de capital	M/P	405 610,62	110 700,00	110 700,00	405 610,62	
D9	Despesas com ativos financeiros	M	7 464,06	500 000,00	0,00	507 464,06	Constituição do depósito a prazo
Total			63 842 872,30	1 470 920,00	53 635 831,00	0,00	31 677 961,30

M
 CA
 [Handwritten signatures]

Quadro M – Operações de tesouraria

Código das Contas	Designação	Saldo Inicial	Recebimentos	Pagamentos	Saldo Final
0713/0723	Constituição e Reforço/Devolução Cauções e Garantias	5 588 006,15	1 378 729,70	2 307 946,46	4 658 789,39
0719/0729	Outras receitas/despesas de operações tesouraria	0,00	0,00	0,00	0,00
		5 588 006,15	1 378 729,70	2 307 946,46	4 658 789,39

M

[Handwritten signature]

Entidade	Módulo	Código	Descrição	Comentários		Categorias		Votos		Módulos		Folhas		Folhas		Folhas		Folhas		
				Subcódigo	Subdescrição	Subcódigo	Subdescrição	Subcódigo	Subdescrição	Subcódigo	Subdescrição	Subcódigo	Subdescrição	Subcódigo	Subdescrição	Subcódigo	Subdescrição	Subcódigo	Subdescrição	Subcódigo
VPH-VTOR HUGO-COORD E GESTÃO DE PROJETOS, S.A		503040630	Finalização da empreitada de Requalificação EBF de Loja 1 - Requalificação EBF de Loja	05/07/2023	36 258,33	18 287,75	08/10/2021	2 337,00	0,00	0,00	0,00	0,00	2 337,00	18 287,75	0,00	0,00	0,00	0,00	0,00	18 291,16
VPH-VTOR HUGO-COORD E GESTÃO DE PROJETOS, S.A		503040630	Finalização da empreitada de Construção de Pisos de Quinta de Salgueiros	04/10/2022	27 333,33	33 633,80	30/03/2023	28 907,05	0,00	0,00	0,00	0,00	28 907,05	28 907,05	0,00	0,00	0,00	0,00	0,00	28 907,05
VPH-VTOR HUGO-COORD E GESTÃO DE PROJETOS, S.A		503040630	Finalização da Requalificação EBF de Loja 1 - Loja 1	23/03/2023	0 250,00	10 147,50	02/06/2023	10 147,50	0,00	0,00	0,00	0,00	10 147,50	10 147,50	0,00	0,00	0,00	0,00	0,00	10 147,50
VPH-VTOR HUGO-COORD E GESTÃO DE PROJETOS, S.A		503040630	Projeto Programa Rua Direta - Oportunidade 2 - Loja 3 - Loja 2 - Rua Direita do Voto, Rua Central do Voto e Travessa Central do Voto	27/07/2020	38 000,00	48 140,00	28/04/2019	16 350,00	0,00	0,00	0,00	0,00	16 350,00	28 725,00	0,00	0,00	0,00	0,00	0,00	39 723,00
VPH-VTOR HUGO-COORD E GESTÃO DE PROJETOS, S.A		503040630	Finalização da Beneficência do Largo do Duque de Pêvora	06/07/2023	43 712,50	53 786,38	26/06/2023	50 922,01	0,00	0,00	0,00	0,00	50 922,01	50 922,01	0,00	0,00	0,00	0,00	0,00	50 922,01
VPH-VTOR HUGO-COORD E GESTÃO DE PROJETOS, S.A		503040630	Finalização da empreitada de Requalificação EBF de Loja 2 - Solução de Escalador EBF de Loja	02/10/2022	23 241,67	28 617,25	25/12/2022	9 840,00	0,00	0,00	0,00	0,00	9 840,00	28 617,25	0,00	0,00	0,00	0,00	0,00	28 617,25
VPH-VTOR HUGO-COORD E GESTÃO DE PROJETOS, S.A		503040630	Projeto Programa Rua Direta - Oportunidade 2 - Loja 5 - Projeto 2.3 - Rua de Requalificação e Travessa de Requalificação	30/07/2019	46 619,03	57 324,11	28/03/2019	12 066,09	0,00	0,00	0,00	0,00	12 066,09	46 723,75	0,00	0,00	0,00	0,00	0,00	46 723,75
VPH-VTOR HUGO-COORD E GESTÃO DE PROJETOS, S.A		503040630	Finalização da Requalificação (Plano de Construção do Toral) Quinta de Pinho	09/07/2023	31 520,00	38 763,60	02/02/2023	24 221,00	0,00	0,00	0,00	0,00	24 221,00	24 221,00	0,00	0,00	0,00	0,00	0,00	24 221,00
VPH-VTOR HUGO-COORD E GESTÃO DE PROJETOS, S.A		503040630	Finalização da empreitada de Beneficência do Estoril de Madalena (Parque)	31/07/2023	25 552,50	31 425,06	03/11/2023	22 759,06	0,00	0,00	0,00	0,00	22 759,06	22 759,06	0,00	0,00	0,00	0,00	0,00	22 759,06
VPH-VTOR HUGO-COORD E GESTÃO DE PROJETOS, S.A		503040630	Finalização da empreitada de Requalificação EBF de Loja 2 - Solução de Escalador EBF de Loja 1	07/03/2023	3 450,00	4 659,50	08/05/2023	4 520,25	0,00	0,00	0,00	0,00	4 520,25	4 520,25	0,00	0,00	0,00	0,00	0,00	4 520,25
SOLUTO HOLERA - ARQUITECTOS S.A		503040670	Projeto de Requalificação da BPNP1	25/06/2019	1 050 000,00	1 271 600,00	28/03/2020	452 025,00	0,00	0,00	0,00	0,00	452 025,00	1 017 775,00	0,00	0,00	0,00	0,00	0,00	1 017 775,00
FERNANDO L. GASPAR, S.A		503040944	Empreitada de Instalação de Equipamentos Desportivos em Espaço Verde	10/03/2021	0,00	829 420,00	16/12/2021	0,00	27 962,82	0,00	0,00	0,00	27 962,82	285 704,04	27 962,82	0,00	0,00	4 832,16	0,00	209 546,62
GNV ASSOCIADOS, LDA		530042006	Empreitada de Remediação Canal do Rio	02/06/2023	364 361,59	364 361,59	31/06/2023	245 548,49	8 251,23	0,00	0,00	0,00	253 799,72	245 548,49	8 251,23	0,00	0,00	0,00	0,00	253 799,72
SISTEMA CANAL RODRIGUES DE AZEVEDO		89054293	Contrato de Prestação de Serviços em Regime de Avança - Fiscal Ano 2022-2025	17/01/2022	34 000,00	41 020,00	31/03/2022	10 455,00	0,00	0,00	0,00	0,00	10 455,00	10 296,25	0,00	0,00	0,00	0,00	0,00	10 296,25
AVP - ENGENHARIA, LDA		51605481	Finalização da Empreitada de Rua Direita (Requalificação da Rua de Memmore)	07/07/2023	64 067,50	78 027,63	19/12/2023	20 063,97	0,00	0,00	0,00	0,00	20 063,97	20 063,97	0,00	0,00	0,00	0,00	0,00	20 063,97
AVP - ENGENHARIA, LDA		51605481	Finalização da empreitada de Reabilitação da Quinta da Moura	22/06/2023	65 576,63	85 579,50	31/06/2023	24 954,14	0,00	0,00	0,00	0,00	24 954,14	24 954,14	0,00	0,00	0,00	0,00	0,00	24 954,14
AVP - ENGENHARIA, LDA		51605481	Levanta de Computadores Portáteis e Periféricos	27/07/2021	70 680,00	86 936,46	22/02/2022	24 032,63	0,00	0,00	0,00	0,00	24 032,63	24 397,48	0,00	0,00	0,00	0,00	0,00	24 397,48
VPARFOTO EQUIPAMENTOS E SERVIÇOS DE INFORMÁTICA		503043081	Serviço de Manutenção de Equipamentos Informáticos	08/10/2020	43 225,40	53 171,36	30/12/2020	14 770,30	0,00	0,00	0,00	0,00	14 770,30	53 171,36	0,00	0,00	0,00	0,00	0,00	53 171,36
SERVISERVIS DE INFORMÁTICA		503043081	Revisão de Equipamentos Informáticos	03/09/2022	4 277,20	5 260,96	26/06/2022	2 505,50	0,00	0,00	0,00	0,00	2 505,50	5 260,96	0,00	0,00	0,00	0,00	0,00	5 260,96
UNIBOQUE EMPRESAS, LDA		51065576	Revisão de Equipamentos Informáticos	19/10/2022	15 150,00	24 252,50	19/10/2022	17 004,75	0,00	0,00	0,00	0,00	17 004,75	17 004,75	0,00	0,00	0,00	0,00	0,00	17 004,75
CONLURE - CONSTRUTORA DURENSE, S.A		50007020	GBP - Empreitada 07 - Pagamentos de autoconsumo na Rua Alfredo Allen	10/04/2023	18 104,31	18 104,31	02/06/2023	18 104,31	0,00	0,00	0,00	0,00	18 104,31	18 104,31	0,00	0,00	0,00	0,00	0,00	18 104,31
CONLURE - CONSTRUTORA DURENSE, S.A		50007020	GBP - Pagamentos na Rua do Forno - Empreitada	28/06/2023	38 026,06	38 026,06	28/06/2023	37 952,34	0,00	0,00	0,00	0,00	37 952,34	37 952,34	0,00	0,00	0,00	0,00	0,00	37 952,34
CONLURE - CONSTRUTORA DURENSE, S.A		50007020	Empreitada de Carcaças e Submissão de Reversamento	02/10/2023	69 117,22	69 117,22	02/10/2023	68 463,32	0,00	0,00	0,00	0,00	68 463,32	68 463,32	0,00	0,00	0,00	0,00	0,00	68 463,32
CONLURE - CONSTRUTORA DURENSE, S.A		50007020	Empreitada de Reabilitação da Intervenção da Rua de Cardeiros da Quinta da Moura	17/11/2022	107 912,22	107 912,22	06/02/2023	107 912,22	3 299,24	0,00	0,00	0,00	111 211,46	107 912,22	3 299,24	0,00	0,00	0,00	0,00	111 211,46

(Handwritten signature and initials)

A Situação

Económico-Financeira

Empresa	Atividade	Comentários	Data	Comentários	Valor	Comentários	Data	Comentários	Valor	Comentários	Data	Comentários	Valor	Comentários	Data	Comentários	Valor	Comentários	Data	Comentários	Valor		
CONGUR - CONSTRUTORA DURENSE S.A		GEF - Reparação da Rua Ferreira Sousa, Rua - Ourense -	08/05/2023	210 261,03	160502023	210502023	02/06/2023	195 959,08	0,00	0,00	0,00	195 959,08	0,00	0,00	0,00	0,00	0,00	0,00	0,00	0,00	0,00	195 959,08	
CONGUR - CONSTRUTORA DURENSE S.A		GEF - Beneficiário de pagamento no Terminal das Cavilhas - Empresa	23/02/2023	62 307,62	360002023	360402023	03/06/2023	148 848,91	6 141,56	0,00	64 990,47	148 848,91	6 141,56	0,00	64 990,47	148 848,91	6 141,56	0,00	0,00	0,00	0,00	64 990,47	
CONGUR - CONSTRUTORA DURENSE S.A		Empresas de Beneficiário do Pagamento da Av. Rodrigues de Faria e Oua	27/02/2023	176 707,74	040302022	040302022		0,00	5 843,90	0,00	5 843,90	175 863,75	38 709,49	0,00	0,00	0,00	0,00	0,00	0,00	0,00	0,00	214 573,15	
CONGUR - CONSTRUTORA DURENSE S.A		Empresas de Beneficiário do Pagamento da Rua do Castelo de S. Pedro do Campo - Município de Vila Verde	07/02/2022	20 283,94	20702022	20702022		16 248,83	0,00	0,00	16 248,83	20 283,94	0,00	0,00	0,00	0,00	0,00	0,00	0,00	0,00	0,00	20 283,94	
CONGUR - CONSTRUTORA DURENSE S.A		Empresas de Beneficiário do Pagamento da Rua Ferreira - Empresa	30/11/2022	29 221,62	140202023	140202023	26/10/2023	25 549,32	692,74	0,00	0,00	25 549,32	692,74	0,00	0,00	0,00	0,00	0,00	0,00	0,00	0,00	26 242,06	
CONGUR - CONSTRUTORA DURENSE S.A		GEF - Empresa de O e O - Rounda Conde de Asunche e Rua João Orens e Ramal	03/05/2023	126 324,40	381002023	370402023	03/06/2023	126 413,68	6 319,43	0,00	0,00	126 413,68	6 319,43	0,00	0,00	0,00	0,00	0,00	0,00	0,00	0,00	132 733,11	
CONGUR - CONSTRUTORA DURENSE S.A		Empresas de Rua de Portugal Duque de Povo - Pormanteira	14/04/2022	27 730,29	070602022	070602022		0,00	1 860,14	0,00	1 860,14	27 730,29	7 865,58	0,00	0,00	0,00	0,00	0,00	0,00	0,00	0,00	35 595,85	
CONGUR - CONSTRUTORA DURENSE S.A		Empresas de Pagamento do Trabalho que Liga a Rua do Alentejo, Avenida do Povo e Rua Alameda de Braga	07/02/2022	36 425,70	220102022	220102022		0,00	1 697,02	0,00	1 697,02	36 425,70	7 257,50	0,00	0,00	0,00	0,00	0,00	0,00	0,00	0,00	42 830,40	
CONGUR - CONSTRUTORA DURENSE S.A		GEF - Beneficiário do Pagamento da Rua de Cortim - Empresa	24/07/2023	284 959,56	070602023	210502023	02/06/2023	277 887,33	0,00	0,00	277 887,33	277 887,33	0,00	0,00	0,00	0,00	0,00	0,00	0,00	0,00	0,00	277 887,33	
CONGUR - CONSTRUTORA DURENSE S.A		Empresas de Pagamento da Rua Janeiro Teixeira e Oua	02/09/2022	202 280,50	202 280,50	09/10/2022		88 877,43	73 598,70	0,00	12 286,49	274 741,33	309 203,51	73 598,10	0,00	0,00	0,00	0,00	0,00	0,00	0,00	12 286,49	305 945,01
CONGUR - CONSTRUTORA DURENSE S.A		GEF - Encargos de Hotel Arcano Carneiro - Empresa	31/05/2023	83 04 31	610402023	610402023		43 360,30	0,00	0,00	43 360,30	43 360,30	0,00	0,00	0,00	0,00	0,00	0,00	0,00	0,00	0,00	43 360,30	
CONGUR - CONSTRUTORA DURENSE S.A		Empresas de Pagamento da Rua de S. Roque da Lameira	16/03/2022	293 652,68	293 652,68	18/05/2022		0,00	13 432,57	0,00	0,00	13 432,57	293 724,60	83 694,78	0,00	0,00	0,00	0,00	0,00	0,00	0,00	11 760,36	379 090,36
CONGUR - CONSTRUTORA DURENSE S.A		Empresas de Beneficiário do Pagamento da Rua de Alameda de Braga - Empresa	06/02/2023	184 676,50	184 676,50	19/05/2022	19/05/2022	162 759,90	4 753,68	0,00	0,00	162 759,90	4 753,68	0,00	0,00	0,00	0,00	0,00	0,00	0,00	0,00	167 513,58	
CONGUR - CONSTRUTORA DURENSE S.A		GEF - Beneficiário do Pagamento da Rua de S. Roque da Lameira - Empresa	06/02/2023	60,36	16,01	28/02/2023		76,00	0,00	0,00	76,00	76,00	0,00	0,00	0,00	0,00	0,00	0,00	0,00	0,00	0,00	76,00	
CONGUR - CONSTRUTORA DURENSE S.A		Locação operacional de 2 veículos sem opção de compra 123001 - AZ-10-KC	18/04/2023	27 275,79	33 480,34	31/05/2023		9 009,28	0,00	0,00	9 009,28	5 009,28	0,00	0,00	0,00	0,00	0,00	0,00	0,00	0,00	0,00	5 009,28	
CONGUR - CONSTRUTORA DURENSE S.A		Locação operacional de 2 veículos sem opção de compra 23301 - AZ-36-VL	18/04/2023	26 119,34	22 328,79	31/05/2023		4 666,09	0,00	0,00	4 666,09	4 666,09	0,00	0,00	0,00	0,00	0,00	0,00	0,00	0,00	0,00	4 666,09	
CONGUR - CONSTRUTORA DURENSE S.A		Projetos de obras de empresas de Reabilitação do Orens	23/09/2019	271 625,00	334 344,75	31/10/2019		0,00	0,00	0,00	18 726,75	339 180,95	0,00	0,00	0,00	0,00	0,00	0,00	0,00	0,00	0,00	10 086,77	470 257,72
CONGUR - CONSTRUTORA DURENSE S.A		Frota de veículos de empresas de Reabilitação do Orens	07/03/2022	79 917,90	90 316,53	17/06/2022		29 679,92	0,00	0,00	29 679,92	43 896,21	30 198,56	0,00	0,00	0,00	0,00	0,00	0,00	0,00	0,00	20 216,29	113 94,87
CONGUR - CONSTRUTORA DURENSE S.A		Projetos de obras e manutenção de Arruagem Municipal no Povo - Empresa	18/03/2023	71 996,67	89 027,00	28/06/2023		31 712,75	0,00	0,00	31 712,75	31 712,75	0,00	0,00	0,00	0,00	0,00	0,00	0,00	0,00	0,00	31 712,75	
CONGUR - CONSTRUTORA DURENSE S.A		Projetos de obras de empresas de Reabilitação do Orens	18/03/2018	0,00	327 736,01	09/03/2018		0,00	78 965,76	0,00	0,00	78 965,76	243 869,29	78 965,76	309 046,51	0,00	0,00	0,00	0,00	0,00	0,00	620 891,95	
CONGUR - CONSTRUTORA DURENSE S.A		Empresas de implementação das Medidas de Autoproteção na EF Povo da Rua	20/09/2022	26 076,93	26 076,93	09/10/2022		0,00	276,36	0,00	276,36	26 076,93	276,36	0,00	0,00	0,00	0,00	0,00	0,00	0,00	0,00	26 353,90	
CONGUR - CONSTRUTORA DURENSE S.A		IVA a seguir 2023	01/03/2023	300 000,00	300 000,00	25/05/2023		48 291,53	0,00	0,00	48 291,53	48 291,53	0,00	0,00	0,00	0,00	0,00	0,00	0,00	0,00	0,00	48 291,53	
CONGUR - CONSTRUTORA DURENSE S.A		RC-Ourense 2021 (Pagamento por conta 2022)	01/05/2023	3 877,35	3 877,35	28/05/2023		3 877,35	0,00	0,00	3 877,35	3 877,35	0,00	0,00	0,00	0,00	0,00	0,00	0,00	0,00	0,00	3 877,35	
CONGUR - CONSTRUTORA DURENSE S.A		Projeto de Povo Disponível de Ramalheira - Fase I	03/02/2020	66 320,00	81 425,00	06/05/2020		4 071,30	0,00	0,00	4 071,30	73 353,40	0,00	0,00	0,00	0,00	0,00	0,00	0,00	0,00	0,00	73 353,40	

Entidade	Conta	Sub-Conta	Descrição	01/01	02/01	03/01	04/01	05/01	06/01	07/01	08/01	09/01	10/01	11/01	12/01	Total	
VICARARIATOS - CONSULTORIA	501.905053		Projeto Programa Plus Dares - Grupo 3, 4, 5 e 6 - Lote 5 -														
PROJ DE ENG LIA			Projeto de Infra-estruturas Eléctricas e Rumoço de Estádio de														
			Prata														
501.905071				7.000,00	3.225,00	10.940,00	2.096,00	2.096,00	3.907,00	8.702,50	0,00	0,00	0,00	0,00	0,00	8.702,50	
519.907073			Adaptação do Projeto na Rua de Beira-Mar - 3a	1.300,00	6.975,00	0.000,00	0.000,00	0.000,00	0.000,00	0.000,00	0.000,00	0.000,00	0.000,00	0.000,00	0.000,00	0.000,00	8.975,00
519.907073			Projeto de Biorretenção de Lixo de Desperdício de Fibra	1.700,00	3.054,00	0.000,00	0.000,00	0.000,00	0.000,00	0.000,00	0.000,00	0.000,00	0.000,00	0.000,00	0.000,00	0.000,00	4.754,00
507.906650			Serviço Facility Management para o Mercado do Bóvão	752.068,00	320.503,30	4.390,00	29.040,00	20.040,00	403.300,47	9.990,30	0,00	0,00	0,00	0,00	0,00	0,00	1.505.262,17
507.906650			Manutenção do "Facility Management" para o														
			Mercado do Bóvão	385.951,00	474.227,84	3.907,00	3.907,00	3.907,00	464.786,27	0,00	0,00	0,00	0,00	0,00	0,00	0,00	1.331.779,11
507.906650			Adaptação do Serviço de Facility Management para o														
			Mercado do Bóvão 2025	0.000,00	4.420.905,00	10.930,00	29.040,00	29.040,00	290.920,54	0,00	0,00	0,00	0,00	0,00	0,00	0,00	5.480.840,54
502.907030			Renovação de obra 2023 - Missão Lote 36-LU-36	1876,34	2.225,30	0.000,00	0.000,00	0.000,00	5.420,77	0,00	0,00	0,00	0,00	0,00	0,00	0,00	5.420,77
502.907030			Renovação de obra 2023 - Missão Lote 36-LU-36	3.028,41	3.946,81	0.000,00	0.000,00	0.000,00	9.771,48	0,00	0,00	0,00	0,00	0,00	0,00	0,00	16.746,50
502.907030			Renovação de obra 2023 - Missão Lote 36-LU-36	1970,36	2.236,77	0.000,00	0.000,00	0.000,00	5.175,36	0,00	0,00	0,00	0,00	0,00	0,00	0,00	9.581,49
502.907030			Renovação de obra 2023 - Missão Lote 36-LU-36	1.925,48	2.247,46	0.000,00	0.000,00	0.000,00	5.172,86	0,00	0,00	0,00	0,00	0,00	0,00	0,00	10.545,80
502.907030			Renovação da Ffona Autocustódia 2023 - 2023 - Gdf Plagem 05-	4.947,30	5.476,54	0.000,00	0.000,00	0.000,00	14.594,32	0,00	0,00	0,00	0,00	0,00	0,00	0,00	24.018,16
502.907030			Renovação de obra 2023 - Missão Lote 36-LU-36	4.134,25	4.976,58	0.000,00	0.000,00	0.000,00	13.732,36	0,00	0,00	0,00	0,00	0,00	0,00	0,00	23.843,19
502.907030			Renovação de obra 2023 - Missão Lote 36-LU-36	2.028,83	3.647,05	0.000,00	0.000,00	0.000,00	9.715,72	0,00	0,00	0,00	0,00	0,00	0,00	0,00	15.097,60
502.907030			Renovação de obra 2023 - Missão Lote 36-LU-36	3.068,03	3.638,68	0.000,00	0.000,00	0.000,00	8.989,72	0,00	0,00	0,00	0,00	0,00	0,00	0,00	15.616,43
502.907030			Renovação de obra 2023 - Missão Lote 36-LU-36	1876,00	2.224,94	0.000,00	0.000,00	0.000,00	5.420,77	0,00	0,00	0,00	0,00	0,00	0,00	0,00	9.141,78
502.907030			Renovação de obra 2023 - Missão Lote 36-LU-36	3.028,41	3.946,81	0.000,00	0.000,00	0.000,00	9.771,48	0,00	0,00	0,00	0,00	0,00	0,00	0,00	16.746,50
502.907030			Renovação de obra 2023 - Missão Lote 36-LU-36	1.925,48	2.247,46	0.000,00	0.000,00	0.000,00	5.172,86	0,00	0,00	0,00	0,00	0,00	0,00	0,00	10.545,80
502.907030			Renovação de obra 2023 - Missão Lote 36-LU-36	4.947,30	5.476,54	0.000,00	0.000,00	0.000,00	14.594,32	0,00	0,00	0,00	0,00	0,00	0,00	0,00	24.018,16
502.907030			Renovação de obra 2023 - Missão Lote 36-LU-36	4.134,25	4.976,58	0.000,00	0.000,00	0.000,00	13.732,36	0,00	0,00	0,00	0,00	0,00	0,00	0,00	23.843,19
502.907030			Renovação de obra 2023 - Missão Lote 36-LU-36	2.028,83	3.647,05	0.000,00	0.000,00	0.000,00	9.715,72	0,00	0,00	0,00	0,00	0,00	0,00	0,00	15.097,60
502.907030			Renovação de obra 2023 - Missão Lote 36-LU-36	3.068,03	3.638,68	0.000,00	0.000,00	0.000,00	8.989,72	0,00	0,00	0,00	0,00	0,00	0,00	0,00	15.616,43
502.907030			Renovação de obra 2023 - Missão Lote 36-LU-36	1876,00	2.224,94	0.000,00	0.000,00	0.000,00	5.420,77	0,00	0,00	0,00	0,00	0,00	0,00	0,00	9.141,78
502.907030			Renovação de obra 2023 - Missão Lote 36-LU-36	3.028,41	3.946,81	0.000,00	0.000,00	0.000,00	9.771,48	0,00	0,00	0,00	0,00	0,00	0,00	0,00	16.746,50
502.907030			Renovação de obra 2023 - Missão Lote 36-LU-36	1.925,48	2.247,46	0.000,00	0.000,00	0.000,00	5.172,86	0,00	0,00	0,00	0,00	0,00	0,00	0,00	10.545,80
502.907030			Renovação de obra 2023 - Missão Lote 36-LU-36	4.947,30	5.476,54	0.000,00	0.000,00	0.000,00	14.594,32	0,00	0,00	0,00	0,00	0,00	0,00	0,00	24.018,16
502.907030			Renovação de obra 2023 - Missão Lote 36-LU-36	4.134,25	4.976,58	0.000,00	0.000,00	0.000,00	13.732,36	0,00	0,00	0,00	0,00	0,00	0,00	0,00	23.843,19
502.907030			Renovação de obra 2023 - Missão Lote 36-LU-36	2.028,83	3.647,05	0.000,00	0.000,00	0.000,00	9.715,72	0,00	0,00	0,00	0,00	0,00	0,00	0,00	15.097,60
502.907030			Renovação de obra 2023 - Missão Lote 36-LU-36	3.068,03	3.638,68	0.000,00	0.000,00	0.000,00	8.989,72	0,00	0,00	0,00	0,00	0,00	0,00	0,00	15.616,43
502.907030			Renovação de obra 2023 - Missão Lote 36-LU-36	1876,00	2.224,94	0.000,00	0.000,00	0.000,00	5.420,77	0,00	0,00	0,00	0,00	0,00	0,00	0,00	9.141,78
502.907030			Renovação de obra 2023 - Missão Lote 36-LU-36	3.028,41	3.946,81	0.000,00	0.000,00	0.000,00	9.771,48	0,00	0,00	0,00	0,00	0,00	0,00	0,00	16.746,50
502.907030			Renovação de obra 2023 - Missão Lote 36-LU-36	1.925,48	2.247,46	0.000,00	0.000,00	0.000,00	5.172,86	0,00	0,00	0,00	0,00	0,00	0,00	0,00	10.545,80
502.907030			Renovação de obra 2023 - Missão Lote 36-LU-36	4.947,30	5.476,54	0.000,00	0.000,00	0.000,00	14.594,32	0,00	0,00	0,00	0,00	0,00	0,00	0,00	24.018,16
502.907030			Renovação de obra 2023 - Missão Lote 36-LU-36	4.134,25	4.976,58	0.000,00	0.000,00	0.000,00	13.732,36	0,00	0,00	0,00	0,00	0,00	0,00	0,00	23.843,19
502.907030			Renovação de obra 2023 - Missão Lote 36-LU-36	2.028,83	3.647,05	0.000,00	0.000,00	0.000,00	9.715,72	0,00	0,00	0,00	0,00	0,00	0,00	0,00	15.097,60
502.907030			Renovação de obra 2023 - Missão Lote 36-LU-36	3.068,03	3.638,68	0.000,00	0.000,00	0.000,00	8.989,72	0,00	0,00	0,00	0,00	0,00	0,00	0,00	15.616,43
502.907030			Renovação de obra 2023 - Missão Lote 36-LU-36	1876,00	2.224,94	0.000,00	0.000,00	0.000,00	5.420,77	0,00	0,00	0,00	0,00	0,00	0,00	0,00	9.141,78
502.907030			Renovação de obra 2023 - Missão Lote 36-LU-36	3.028,41	3.946,81	0.000,00	0.000,00	0.000,00	9.771,48	0,00	0,00	0,00	0,00	0,00	0,00	0,00	16.746,50
502.907030			Renovação de obra 2023 - Missão Lote 36-LU-36	1.925,48	2.247,46	0.000,00	0.000,00	0.000,00	5.172,86	0,00	0,00	0,00	0,00	0,00	0,00	0,00	10.545,80
502.907030			Renovação de obra 2023 - Missão Lote 36-LU-36	4.947,30	5.476,54	0.000,00	0.000,00	0.000,00	14.594,32	0,00	0,00	0,00	0,00	0,00	0,00	0,00	24.018,16
502.907030			Renovação de obra 2023 - Missão Lote 36-LU-36	4.134,25	4.976,58	0.000,00	0.000,00	0.000,00	13.732,36	0,00	0,00	0,00	0,00	0,00	0,00	0,00	23.843,19
502.907030			Renovação de obra 2023 - Missão Lote 36-LU-36	2.028,83	3.647,05	0.000,00	0.000,00	0.000,00	9.715,72	0,00	0,00	0,00	0,00	0,00	0,00	0,00	15.097,60
502.907030			Renovação de obra 2023 - Missão Lote 36-LU-36	3.068,03	3.638,68	0.000,00	0.000,00	0.000,00	8.989,72	0,00	0,00	0,00	0,00	0,00	0,00	0,00	15.616,43
502.907030			Renovação de obra 2023 - Missão Lote 36-LU-36	1876,00	2.224,94	0.000,00	0.000,00	0.000,00	5.420,77	0,00	0,00	0,00	0,00	0,00	0,00	0,00	9.141,78
502.907030			Renovação de obra 2023 - Missão Lote 36-LU-36	3.028,41	3.946,81	0.000,00	0.000,00	0.000,00	9.771,48	0,00	0,00	0,00	0,00	0,00	0,00	0,00	16.746,50
502.907030			Renovação de obra 2023 - Missão Lote 36-LU-36	1.925,48	2.247,46	0.000,00	0.000,00	0.000,00	5.172,86	0,00	0,00	0,00	0,00	0,00	0,00	0,00	10.545,80
502.907030			Renovação de obra 2023 - Missão Lote 36-LU-36	4.947,30	5.476,54	0.000,00	0.000,00	0.000,00	14.594,32	0,00	0,00	0,00	0,00	0,00	0,00	0,00	24.018,16
502.907030			Renovação de obra 2023 - Missão Lote 36-LU-36	4.134,25	4.976,58	0.000,00	0.000,00	0.000,00	13.732,36	0,00	0,00	0,00	0,00	0,00	0,00	0,00	23.843,19
502.907030			Renovação de obra 2023 - Missão Lote 36-LU-36	2.028,83	3.647,05	0.000,00	0.000,00	0.000,00	9.715,72	0,00	0,00	0,00	0,00	0,00	0,00	0,00	15.097,60
502.907030			Renovação de obra 2023 - Missão Lote 36-LU-36	3.068,03	3.638,68	0.000,00	0.000,00	0.000,00	8.989,72	0,00	0,00	0,00	0,00	0,00	0,00	0,00	15.616,43
502.907030			Renovação de obra 2023 - Missão Lote 36-LU-36	1876,00	2.224,94	0.000,00	0.000,00	0.000,00	5.420,77	0,							

A Situação Económico-Financeira

Projeto	Módulo	Código	Descrição	Valor (€)	Comprovação	Data	Página		Página		Página		Página	
							Impressão	Atualizar	Impressão	Atualizar	Impressão	Atualizar	Impressão	Atualizar
PROJEST - PLANEJAMENTO, ENGENHARIA E GESTÃO, SA		060302023	Fiscalização da Estabilização de Talude na Avenida de Ferreira de Magalhães - 2	19 500,00			0,00	0,00	17 866,75	0,00	0,00	0,00	0,00	17 866,75
PROJEST - PLANEJAMENTO, ENGENHARIA E GESTÃO, SA		041102023	GEP - Envolvimento do Advogado Carlos Caparico - Fiscalização	19 366,67			0,00	0,00	11 275,00	0,00	0,00	0,00	0,00	11 275,00
PROJEST - PLANEJAMENTO, ENGENHARIA E GESTÃO, SA		301002023	GEP - Fiscalização da Rua da Avulhada - Fiscalização	15 087,50			0,00	0,00	14 057,50	0,00	0,00	0,00	0,00	14 057,50
PROJEST - PLANEJAMENTO, ENGENHARIA E GESTÃO, SA		290702021	Fiscalização da empresa de Aterro de Loteamento das Escolas	64 053,33			0,00	0,00	21 000,75	0,00	0,00	0,00	0,00	42 593,07
PROJEST - PLANEJAMENTO, ENGENHARIA E GESTÃO, SA		180502022	Fiscalização da empresa de Ligação da Av. Ságuas Pias à Rua da Fátima	77 342,40			0,00	0,00	33 618,39	0,00	0,00	0,00	0,00	33 618,39
PROJEST - PLANEJAMENTO, ENGENHARIA E GESTÃO, SA		201102022	Fiscalização da empresa denominada "GEP" - Fiscalização na Rua Francisco - Empreitada	5 723,67			0,00	0,00	3 906,63	0,00	0,00	0,00	0,00	7 037,05
PROJEST - PLANEJAMENTO, ENGENHARIA E GESTÃO, SA		180102023	Fiscalização da empresa Rua Direta a Requalificação da Rua da Paz e Rua de S. Paolino social	167 300,00			0,00	0,00	18 304,35	0,00	0,00	0,00	0,00	36 304,35
PROJEST - PLANEJAMENTO, ENGENHARIA E GESTÃO, SA		180202023	Fiscalização da empresa Rua Direta a Requalificação da Travessa da Moura e Curta	168 443,25			0,00	0,00	64 079,20	0,00	0,00	0,00	0,00	64 079,20
PROJEST - PLANEJAMENTO, ENGENHARIA E GESTÃO, SA		250902023	Fiscalização da empresa de Benfiteiração da Rua de S. de Bandeira	23 985,00			0,00	0,00	15 774,75	0,00	0,00	0,00	0,00	15 774,75
PROJEST - PLANEJAMENTO, ENGENHARIA E GESTÃO, SA		030602022	Fiscalização da empresa Rua Direta a Requalificação da Rua de S. João e Rua de S. Domingos	129 875,00			0,00	0,00	133 336,52	0,00	0,00	0,00	0,00	133 336,52
PROJEST - PLANEJAMENTO, ENGENHARIA E GESTÃO, SA		211002022	Fiscalização da empresa de Pavimentação e Prolongamento da Rua de S. Domingos - Prolongamento	19 025,00			0,00	0,00	11 211,98	0,00	0,00	0,00	0,00	22 012,89
PROJEST - PLANEJAMENTO, ENGENHARIA E GESTÃO, SA		100902023	GEP - Requalificação da Rua Henrique Sousa Real - Outeiro - Fiscalização	27 341,67			0,00	0,00	28 359,75	0,00	0,00	0,00	0,00	28 359,75
PROJEST - PLANEJAMENTO, ENGENHARIA E GESTÃO, SA		071002022	Fiscalização da Estabilização de Talude na Avenida de Ferreira de Magalhães	27 483,33			0,00	0,00	2 521,50	0,00	0,00	0,00	0,00	14 433,33
PROJEST - PLANEJAMENTO, ENGENHARIA E GESTÃO, SA		021002022	Fiscalização da empresa de Requalificação da Rua de António Enx e Curta - 2	24 720,00			0,00	0,00	15 645,60	0,00	0,00	0,00	0,00	15 645,60
PROJEST - PLANEJAMENTO, ENGENHARIA E GESTÃO, SA		140302023	Fiscalização da empresa de Arte 2	107 660,00			0,00	0,00	107 059,88	0,00	0,00	0,00	0,00	107 059,88
PROJEST - PLANEJAMENTO, ENGENHARIA E GESTÃO, SA		100402023	Fiscalização GEP - Empreitada Nº 4,06 - Rua de S. João - Avenida de S. João, Curta - Prolongamento	8 416,67			0,00	0,00	21 422,20	0,00	0,00	0,00	0,00	21 422,20
PROJEST - PLANEJAMENTO, ENGENHARIA E GESTÃO, SA		110702023	GEP - Pavimentação na Avenida Vasco da Gama e Rua de Ignácio de Fátima - Fiscalização	2 916,57			0,00	0,00	14 057,50	0,00	0,00	0,00	0,00	14 057,50
PROJEST - PLANEJAMENTO, ENGENHARIA E GESTÃO, SA		071002022	GEP - Prolongamento da Rua de Avançada Buga - Fiscalização	5 723,67			0,00	0,00	766,70	0,00	0,00	0,00	0,00	7 037,05
PROJEST - PLANEJAMENTO, ENGENHARIA E GESTÃO, SA		211002022	GEP - Pavimento na R. Eng. Novo Nuno - Fiscalização	5 723,67			0,00	0,00	3 763,57	0,00	0,00	0,00	0,00	3 763,57
PROJEST - PLANEJAMENTO, ENGENHARIA E GESTÃO, SA		140302023	Fiscalização da Via de Ligação da Rua das Andanças à Rua Vasco da Gama - Fase 1	78 395,00			0,00	0,00	48 784,88	0,00	0,00	0,00	0,00	48 784,88
PROJEST - PLANEJAMENTO, ENGENHARIA E GESTÃO, SA		080302023	Fiscalização da Via de Ligação da Rua das Andanças à Rua Vasco da Gama - Fase 2	94 020,00			0,00	0,00	9 526,53	0,00	0,00	0,00	0,00	9 526,53
PROJEST - PLANEJAMENTO, ENGENHARIA E GESTÃO, SA		280202023	Fiscalização da empresa de Requalificação da Rua de António Enx e Curta - 3	16 380,00			0,00	0,00	8 265,60	0,00	0,00	0,00	0,00	8 265,60
PROJEST - PLANEJAMENTO, ENGENHARIA E GESTÃO, SA		230902023	GEP - Fiscalização - Horta de Freixo	7 416,67			0,00	0,00	7 052,50	0,00	0,00	0,00	0,00	7 052,50





Entidade	Projeto	Código	Descrição	Comunidade		Município		Freguesia		Paróquia		Município		Freguesia		Paróquia	
				Valor	Porcentagem	Valor	Porcentagem	Valor	Porcentagem	Valor	Porcentagem	Valor	Porcentagem	Valor	Porcentagem	Valor	Porcentagem
GRUPO I, LDA	51820178	620002023	M&I Adquirido de mobiliário para a feira de sacos e outros eventos do Mercado do Bolhão	15 744,00	0,00	15 744,00	0,00	15 744,00	0,00	15 744,00	0,00	15 744,00	0,00	15 744,00	0,00	15 744,00	0,00
STRENLU-TECNOLOGIA E EQUIPAMENTOS HOTELIÇOS E	51820406	290202021	Fornecimento de equipamentos de limpeza para a escola secundária Almeida Magalhães	86 614,87	0,00	23 653,71	0,00	23 653,71	0,00	23 653,71	0,00	23 653,71	0,00	23 653,71	0,00	23 653,71	0,00
CAL VIMOR, LDA	51820492	160902022	Prestação de serviços de contabilidade e material	21 024,00	0,00	17 343,00	0,00	17 343,00	0,00	17 343,00	0,00	17 343,00	0,00	17 343,00	0,00	17 343,00	0,00
RUICALPORA	18320208	160902021	Fornecimento de serviços de limpeza para o Centro D. António Galvão	1 075,00	0,00	1 075,00	0,00	1 075,00	0,00	1 075,00	0,00	1 075,00	0,00	1 075,00	0,00	1 075,00	0,00
FACILIDADE DE ECONOMIA - ETP	50960102	140802023	GD Invest. Formação (Oper. Económico) Prog. anexo Family Management - Operações e Projetos	2 052,00	0,00	2 052,00	0,00	2 052,00	0,00	2 052,00	0,00	2 052,00	0,00	2 052,00	0,00	2 052,00	0,00
OPF - GESTÃO DE OBRAS FISCAIS	51820454	230202019	Projetos Rua D. D. - Grupo 1a 2 - Lote 2 - Placeta 14 - Travessa de Ezequiel, Rua do Professor Abílio Cardoso, Rua do Professor Carlos A. Ferreira de Almeida, (Item designação) Bairro da Anábida, Rua Professor José Valente e Rua do Professor Henrique Daud	33 719,37	0,00	41 302,63	0,00	2 982,00	0,00	3 750,32	0,00	31 050,17	0,00	17 786,23	0,00	54 677,00	0,00
OPF - GESTÃO DE OBRAS FISCAIS	51820454	210202019	Projetos Rua D. D. - Grupo 1a 2 - Lote 4 - Placeta 14 - Travessa de Ezequiel, Travessa das Fontes, Rua do João de Deus, Rua Central da Vila 13 e Rua Central da Vila 23	25 740,03	0,00	31 960,24	0,00	11 081,06	0,00	11 081,06	0,00	26 371,20	0,00	0,00	0,00	26 371,20	0,00
ALFREDO J. P. COELHO AGUIAR	14594795	240502023	Prumo de Execução de Escopo de Barredas e Varalvas	16 800,00	0,00	23 024,00	0,00	10 425,00	0,00	10 425,00	0,00	10 425,00	0,00	10 425,00	0,00	10 425,00	0,00
ABE-ALEXANDRE BARBOSA	500503408	040902022	GEP - Especialidade 01 - Beneficiário de Pavimento de Rua de Fátima (Vieira Outeiro e Duas)	302 952,03	0,00	302 952,03	0,00	302 952,03	0,00	302 952,03	0,00	302 952,03	0,00	302 952,03	0,00	302 952,03	0,00
ABE-ALEXANDRE BARBOSA	500503408	130202023	GEP - IP manutenção de Rua de Actilândia - Empresa de Duas	116 136,03	0,00	116 136,03	0,00	116 136,03	0,00	116 136,03	0,00	116 136,03	0,00	116 136,03	0,00	116 136,03	0,00
ABE-ALEXANDRE BARBOSA	500503408	160902021	Empresa de Requalificação da Rua de António Esteves Duas	720 203,34	0,00	720 203,34	0,00	173 225,36	0,00	173 225,36	0,00	687 426,98	0,00	35 298,30	0,00	212 740,01	0,00
ABE-ALEXANDRE BARBOSA	500503408	240902022	Empresa - GEP - Qualificação de Obras de 01 - Especialidade - Zona Outeiro	154 003,04	0,00	154 003,04	0,00	108 849,19	0,00	108 849,19	0,00	5 203,34	0,00	0,00	0,00	142 579,33	0,00
ABE-ALEXANDRE BARBOSA	500503408	160902022	Empresa de Beneficiário de Assanamento no Bairro do Vito	400 203,46	0,00	400 203,46	0,00	10 030,53	0,00	10 030,53	0,00	333 124,54	0,00	0,00	0,00	345 655,07	0,00
ABE-ALEXANDRE BARBOSA	500503408	040902022	Empresa de Beneficiário do Pavimento no Bairro de Trindade e Beneficiário do Pavimento no Bairro de Trindade e Beneficiário do P2	129 831,78	0,00	129 831,78	0,00	5 226,74	0,00	5 226,74	0,00	147 042,89	0,00	0,00	0,00	147 042,89	0,00
ABE-ALEXANDRE BARBOSA	500503408	230202019	Empresa de Terminal Intermodal de Casquilhos	15 949 262,03	0,00	15 949 262,03	0,00	11 955,31	0,00	11 955,31	0,00	236 722,55	0,00	0,00	0,00	162 899,24	0,00
ABE-ALEXANDRE BARBOSA	500503408	020602023	GEP - Beneficiário de Pavimento no Avenida Vasco de Gama e Rua de D. João V de Portugal e Rua de D. João V de Portugal e Rua de D. João V de Portugal e Rua de D. João V de Portugal	83 758,04	0,00	83 758,04	0,00	9 200,20	0,00	9 200,20	0,00	3 907,21	0,00	0,00	0,00	65 807,71	0,00
ABE-ALEXANDRE BARBOSA	500503408	060502021	Empresa de Beneficiário de Rua de Nossa Senhora da Conceição e Travessa da Conceição	479 525,41	0,00	479 525,41	0,00	3 320,71	0,00	3 320,71	0,00	9 200,20	0,00	0,00	0,00	686 656,32	0,00
ABE-ALEXANDRE BARBOSA	500503408	060402023	GEP - Especialidade 03 - Beneficiário de Cauceamento na Rua do Campo Alegre	32 281,09	0,00	32 281,09	0,00	14 728,77	0,00	14 728,77	0,00	3 320,71	0,00	0,00	0,00	32 371,57	0,00
ABE-ALEXANDRE BARBOSA	500503408	040902023	Empresa de Beneficiário da Rua Jornal de Notícias e da Rua Paço de Sousa	745 203,02	0,00	745 203,02	0,00	307 705,73	0,00	307 705,73	0,00	307 705,73	0,00	0,00	0,00	307 705,73	0,00
ABE-ALEXANDRE BARBOSA	500503408	070702021	Empresa de Aterro e Lixiviação no Lameirão das Fontes	10 600 371,16	0,00	10 600 371,16	0,00	243 544,38	0,00	243 544,38	0,00	176 955,08	0,00	0,00	0,00	1 426 632,12	0,00
ABE-ALEXANDRE BARBOSA	500503408	060402023	GEP - Especialidade 02 - Beneficiário de Cauceamento na Rua Nova Povo	75 626,36	0,00	75 626,36	0,00	3 476,66	0,00	3 476,66	0,00	74 622,00	0,00	0,00	0,00	79 098,66	0,00

Entidade	N.º de Contas	Descrição	Comun.	Data	Comun.	Valor Contabiliz.	Valor Contabiliz.	Pagamentos		Pagamentos		Pagamentos		Pagamentos		Pag.
								Valor Contabiliz.	Valor Contabiliz.	Valor Contabiliz.	Valor Contabiliz.	Valor Contabiliz.	Valor Contabiliz.	Valor Contabiliz.	Valor Contabiliz.	
CONLUSOEA, LDA	510623164	Projeção de Reparação da Estrada da Póvoa	23/05/2022		37.660,00	46.321,00	0,00	0,00	0,00	25.170,39	39.373,53	0,00	0,00	0,00	39.373,53	
DESAJORNADIA - PROJETOS	510623160	Projeção de Reparação da Estrada da Póvoa	05/05/2020		0,00	42.162,30	0,00	0,00	0,00	22.988,41	41.445,44	0,00	0,00	0,00	22.988,41	
VERVALDE, LDA	510654300	Execução de obras de manutenção e pintura	02/06/2023		5.760,00	7.589,40	0,00	0,00	0,00	5.152,86	5.152,86	0,00	0,00	0,00	5.152,86	
JOSE BERNARDO VAQUERA, ART. TO	505695075	Projeção de Reparação da Estrada da Póvoa	23/05/2022		25.000,00	35.670,00	0,00	0,00	0,00	5.550,50	35.670,00	0,00	0,00	0,00	35.670,00	
URFESPICAL, LDA	506662237	Execução de obras de manutenção e pintura	03/03/2021		623.261,08	623.261,08	0,00	0,00	0,00	6.326,34	623.461,08	0,00	0,00	0,00	623.461,08	
CONSULÇÕES IMPRESORIAL, Lda	504953009	Execução de obras de manutenção e pintura	17/01/2023		232.033,29	232.033,29	0,00	0,00	0,00	225.365,30	225.365,30	7.25,47	0,00	0,00	225.365,30	
REA, INGENIARIA	502666430	Execução de obras de manutenção e pintura	02/06/2023		10.000,00	17.220,00	0,00	0,00	0,00	22.140,00	22.140,00	0,00	0,00	0,00	22.140,00	
PROFID - CONSULTORES DE	502666430	Execução de obras de manutenção e pintura	25/04/2023		14.000,00	17.220,00	0,00	0,00	0,00	22.140,00	22.140,00	0,00	0,00	0,00	22.140,00	
PROFID - CONSULTORES DE	502666430	Execução de obras de manutenção e pintura	25/04/2023		14.000,00	17.220,00	0,00	0,00	0,00	22.140,00	22.140,00	0,00	0,00	0,00	22.140,00	
BRAMANTE EXCLUSIVE	503670835	Execução de obras de manutenção e pintura	29/01/2023		8.571,98	8.563,50	0,00	0,00	0,00	8.860,50	8.860,50	0,00	0,00	0,00	8.860,50	
RESERBULO SOLUTIONS, SA	510675418	Execução de obras de manutenção e pintura	27/07/2023		107.744,13	107.744,13	0,00	0,00	0,00	107.744,13	107.744,13	0,00	0,00	0,00	107.744,13	
FERRERIALAPALDA	510694238	Execução de obras de manutenção e pintura	03/06/2023		8.900,00	10.167,00	0,00	0,00	0,00	5.473,50	5.473,50	0,00	0,00	0,00	5.473,50	
ORDEADOS CONTABILISTAS	503670210	Execução de obras de manutenção e pintura	06/07/2023		10,00	10,00	0,00	0,00	0,00	10,00	10,00	0,00	0,00	0,00	10,00	
ORDEADOS CONTABILISTAS	503670210	Execução de obras de manutenção e pintura	06/07/2023		10,00	10,00	0,00	0,00	0,00	10,00	10,00	0,00	0,00	0,00	10,00	
ORDEADOS CONTABILISTAS	503670210	Execução de obras de manutenção e pintura	06/07/2023		10,00	10,00	0,00	0,00	0,00	10,00	10,00	0,00	0,00	0,00	10,00	
DECOOP - SOLUCOES DE	506894615	Execução de obras de manutenção e pintura	12/03/2023		59.333,00	71.743,53	0,00	0,00	0,00	17.862,23	71.743,53	0,00	0,00	0,00	71.743,53	
SISTEMAS E TECNOLOGIA DE	507895729	Execução de obras de manutenção e pintura	08/05/2022		593.990,30	593.990,30	0,00	0,00	0,00	30.200,35	594.020,90	551.62,30	27.320,45	0,00	30.200,35	
DE SOLUCOES DE	507895729	Execução de obras de manutenção e pintura	05/07/2023		14.873,00	14.873,00	0,00	0,00	0,00	9.471,18	9.471,18	0,00	0,00	0,00	9.471,18	
GEOMA - GEOTECNICAL ENGENHARIA	507895729	Execução de obras de manutenção e pintura	05/07/2023		15.560,00	24.538,50	0,00	0,00	0,00	3.074,50	17.607,00	0,00	0,00	0,00	17.607,00	
PAGAR ELODENTE - AGENCIA	500897310	Execução de obras de manutenção e pintura	01/07/2023		16.411,00	16.411,00	0,00	0,00	0,00	2.850,38	2.850,38	0,00	0,00	0,00	2.850,38	
PETROCAL SA	500897310	Execução de obras de manutenção e pintura	24/09/2022		15.500,00	14.145,00	0,00	0,00	0,00	6.571,05	1.939,38	0,00	0,00	0,00	1.939,38	
PUBLICIDACE, LDA	500897310	Execução de obras de manutenção e pintura	24/09/2022		15.500,00	14.145,00	0,00	0,00	0,00	6.571,05	1.939,38	0,00	0,00	0,00	1.939,38	
PUBLICIDACE, LDA	500897310	Execução de obras de manutenção e pintura	24/09/2022		15.500,00	14.145,00	0,00	0,00	0,00	6.571,05	1.939,38	0,00	0,00	0,00	1.939,38	
PUBLICIDACE, LDA	500897310	Execução de obras de manutenção e pintura	24/09/2022		15.500,00	14.145,00	0,00	0,00	0,00	6.571,05	1.939,38	0,00	0,00	0,00	1.939,38	
PUBLICIDACE, LDA	500897310	Execução de obras de manutenção e pintura	24/09/2022		15.500,00	14.145,00	0,00	0,00	0,00	6.571,05	1.939,38	0,00	0,00	0,00	1.939,38	
PUBLICIDACE, LDA	500897310	Execução de obras de manutenção e pintura	24/09/2022		15.500,00	14.145,00	0,00	0,00	0,00	6.571,05	1.939,38	0,00	0,00	0,00	1.939,38	
PUBLICIDACE, LDA	500897310	Execução de obras de manutenção e pintura	24/09/2022		15.500,00	14.145,00	0,00	0,00	0,00	6.571,05	1.939,38	0,00	0,00	0,00	1.939,38	
PUBLICIDACE, LDA	500897310	Execução de obras de manutenção e pintura	24/09/2022		15.500,00	14.145,00	0,00	0,00	0,00	6.571,05	1.939,38	0,00	0,00	0,00	1.939,38	
PUBLICIDACE, LDA	500897310	Execução de obras de manutenção e pintura	24/09/2022		15.500,00	14.145,00	0,00	0,00	0,00	6.571,05	1.939,38	0,00	0,00	0,00	1.939,38	
PUBLICIDACE, LDA	500897310	Execução de obras de manutenção e pintura	24/09/2022		15.500,00	14.145,00	0,00	0,00	0,00	6.571,05	1.939,38	0,00	0,00	0,00	1.939,38	
PUBLICIDACE, LDA	500897310	Execução de obras de manutenção e pintura	24/09/2022		15.500,00	14.145,00	0,00	0,00	0,00	6.571,05	1.939,38	0,00	0,00	0,00	1.939,38	
PUBLICIDACE, LDA	500897310	Execução de obras de manutenção e pintura	24/09/2022		15.500,00	14.145,00	0,00	0,00	0,00	6.571,05	1.939,38	0,00	0,00	0,00	1.939,38	
PUBLICIDACE, LDA	500897310	Execução de obras de manutenção e pintura	24/09/2022		15.500,00	14.145,00	0,00	0,00	0,00	6.571,05	1.939,38	0,00	0,00	0,00	1.939,38	
PUBLICIDACE, LDA	500897310	Execução de obras de manutenção e pintura	24/09/2022		15.500,00	14.145,00	0,00	0,00	0,00	6.571,05	1.939,38	0,00	0,00	0,00	1.939,38	
PUBLICIDACE, LDA	500897310	Execução de obras de manutenção e pintura	24/09/2022		15.500,00	14.145,00	0,00	0,00	0,00	6.571,05	1.939,38	0,00	0,00	0,00	1.939,38	
PUBLICIDACE, LDA	500897310	Execução de obras de manutenção e pintura	24/09/2022		15.500,00	14.145,00	0,00	0,00	0,00	6.571,05	1.939,38	0,00	0,00	0,00	1.939,38	
PUBLICIDACE, LDA	500897310	Execução de obras de manutenção e pintura	24/09/2022		15.500,00	14.145,00	0,00	0,00	0,00	6.571,05	1.939,38	0,00	0,00	0,00	1.939,38	
PUBLICIDACE, LDA	500897310	Execução de obras de manutenção e pintura	24/09/2022		15.500,00	14.145,00	0,00	0,00	0,00	6.571,05	1.939,38	0,00	0,00	0,00	1.939,38	
PUBLICIDACE, LDA	500897310	Execução de obras de manutenção e pintura	24/09/2022		15.500,00	14.145,00	0,00	0,00	0,00	6.571,05	1.939,38	0,00	0,00	0,00	1.939,38	
PUBLICIDACE, LDA	500897310	Execução de obras de manutenção e pintura	24/09/2022		15.500,00	14.145,00	0,00	0,00	0,00	6.571,05	1.939,38	0,00	0,00	0,00	1.939,38	
PUBLICIDACE, LDA	500897310	Execução de obras de manutenção e pintura	24/09/2022		15.500,00	14.145,00	0,00	0,00	0,00	6.571,05	1.939,38	0,00	0,00	0,00	1.939,38	
PUBLICIDACE, LDA	500897310	Execução de obras de manutenção e pintura	24/09/2022		15.500,00	14.145,00	0,00	0,00	0,00	6.571,05	1.939,38	0,00	0,00	0,00	1.939,38	
PUBLICIDACE, LDA	500897310	Execução de obras de manutenção e pintura	24/09/2022		15.500,00	14.145,00	0,00	0,00	0,00	6.571,05	1.939,38	0,00	0,00	0,00	1.939,38	
PUBLICIDACE, LDA	500897310	Execução de obras de manutenção e pintura	24/09/2022		15.500,00	14.145,00	0,00	0,00	0,00	6.571,05	1.939,38	0,00	0,00	0,00	1.939,38	
PUBLICIDACE, LDA	500897310	Execução de obras de manutenção e pintura	24/09/2022		15.500,00	14.145,00	0,00	0,00	0,00	6.571,05	1.939,38	0,00	0,00	0,00	1.939,38	
PUBLICIDACE, LDA	500897310	Execução de obras de manutenção e pintura	24/09/2022		15.500,00	14.145,00	0,00	0,00	0,00	6.571,05	1.939,38	0,00	0,00	0,00	1.939,38	
PUBLICIDACE, LDA	500897310	Execução de obras de manutenção e pintura	24/09/2022		15.500,00	14.145,00	0,00	0,00	0,00	6.571,05	1.939,38	0,00	0,00	0,00	1.939,38	
PUBLICIDACE, LDA	500897310	Execução de obras de manutenção e pintura	24/09/2022		15.500,00	14.145,00	0,00	0,00	0,00	6.571,05	1.939,38	0,00	0,00	0,00	1.939,38	
PUBLICIDACE, LDA	500897310	Execução de obras de manutenção e pintura	24/09/2022		15.500,00	14.145,00	0,00	0,00	0,00	6.571,05	1.939,38	0,00	0,00	0,00	1.939,38	
PUBLICIDACE, LDA	500897310	Execução de obras de manutenção e pintura	24/09/2022		15.500,00	14.145,00	0,00	0,00	0,00	6.571,05	1.939,38	0,00	0,00	0,00	1.939,38	
PUBLICIDACE, LDA	500897310	Execução de obras de manutenção e pintura	24/09/2022		15.500,00	14.145,00	0,00	0,00	0,00	6.571,05	1.939,38	0,00	0,00	0,00	1.939,38	
PUBLICIDACE, LDA	500897310	Execução de obras de manutenção e pintura	24/09/2022		15.500,00	14.145,00	0,00	0,00	0,00	6.571,05	1.939,38	0,00	0,00	0,00	1.939,38	
PUBLICIDACE, LDA	500897310	Execução de obras de manutenção e pintura	24/09/2022		15.500,00	14.145,00	0,00	0,00	0,00	6.571,05	1.939,38	0,00	0,00	0,00	1.939,38	
PUBLICIDACE, LDA	500897310	Execução de obras de manutenção e pintura	24/09/2022		15.500,00	14.145,00	0,00	0,00	0,00	6.571,05	1.939,38	0,00	0,00	0,00	1.939,38	
PUBLICIDACE, LDA	500897310	Execução de obras de manutenção e pintura	24/09/2022		15.500,00	14.145,00	0,00	0,00	0,00	6.571,05	1.939,38	0,00	0,00	0,00	1.939,38	
PUBLICIDACE, LDA	500897310	Execução de obras de manutenção e pintura	24/09/2022		15.500,00	14.145,00	0,00	0,00	0,00	6.571,05	1.939,38	0,00	0,00	0,00	1.939,38	
PUBLICIDACE, LDA	500897310	Execução de obras de manutenção e pintura	24/09/2022		15.500,00	14.145,00	0,00	0,00	0,00	6.571,05	1.939,38	0,00	0,00	0,00	1.939,38	
PUBLICIDACE, LDA	500897310	Execução de obras de manutenção e pintura	24/09/2022		15.500,00	14.145,00	0,00	0,00	0,00	6.571,05	1.939,38	0,00	0,00	0,00	1.939,38	
PUBLICIDACE, LDA	500897310	Execução de obras de manutenção e pintura	24/09/2022		15.500,00	14.145,00	0,00	0,00	0,00	6.571,05	1.939,38	0,00	0,00	0,00	1.939,38	
PUBLICIDACE, LDA	500897310	Execução de obras de manutenção e pintura	24/09/2022		15.500,00	14.145,0										

Emprego	Unidade Orçamental	Constituinte	Valor	Complemento	Valor	Valor	Data	Complemento	Valor	Valor	Valor	Valor	Valor	Valor	Valor	Valor	Valor	Valor	Valor	Valor	Valor	Valor	Valor	Valor	
50307905	18179050	Prestação de serviços desportivos "Povo D. António, Francisco dos Santos e Azeiteira - Jun - Povo Eng. - Alquega - Povo Magre"	2500,00	3076,00	19102023	1537,50	0,00	0,00	0,00	0,00	1537,50	0,00	0,00	0,00	0,00	0,00	0,00	0,00	0,00	1537,50	0,00	0,00	0,00	1537,50	
50308000	18590000	Prestação de serviços desportivos "Povo D. António, Francisco dos Santos e Azeiteira - Jun - Povo Eng. - Alquega - Povo Magre"	2500,00	3076,00	19102023	0,00	0,00	0,00	0,00	0,00	0,00	0,00	0,00	0,00	0,00	0,00	0,00	0,00	0,00	0,00	0,00	0,00	0,00	1250,00	1250,00
50308000	18590000	Prestação de serviços desportivos "Povo D. António, Francisco dos Santos e Azeiteira - Jun - Povo Eng. - Alquega - Povo Magre"	42500,00	42500,00	06080203	42500,00	0,00	0,00	0,00	0,00	42500,00	0,00	0,00	0,00	0,00	0,00	0,00	0,00	0,00	42500,00	0,00	0,00	0,00	42500,00	
50308000	18590000	Prestação de serviços desportivos "Povo D. António, Francisco dos Santos e Azeiteira - Jun - Povo Eng. - Alquega - Povo Magre"	68000,00	83640,00	09102023	1860,00	0,00	0,00	0,00	0,00	1860,00	0,00	0,00	0,00	0,00	0,00	0,00	0,00	0,00	1860,00	0,00	0,00	0,00	83640,00	
50308000	18590000	Prestação de serviços desportivos "Povo D. António, Francisco dos Santos e Azeiteira - Jun - Povo Eng. - Alquega - Povo Magre"	5750,00	6305,52	20102023	6302,52	0,00	0,00	0,00	0,00	6302,52	0,00	0,00	0,00	0,00	0,00	0,00	0,00	0,00	6302,52	0,00	0,00	0,00	6302,52	
50308000	18590000	Prestação de serviços desportivos "Povo D. António, Francisco dos Santos e Azeiteira - Jun - Povo Eng. - Alquega - Povo Magre"	49500,00	49500,00	04030202	0,00	3897,24	0,00	0,00	0,00	3897,24	0,00	0,00	0,00	0,00	0,00	0,00	0,00	0,00	3897,24	0,00	0,00	0,00	49500,00	
50308000	18590000	Prestação de serviços desportivos "Povo D. António, Francisco dos Santos e Azeiteira - Jun - Povo Eng. - Alquega - Povo Magre"	895482,77	895482,77	20040203	308814,52	0,00	0,00	0,00	0,00	308814,52	0,00	0,00	0,00	0,00	0,00	0,00	0,00	0,00	308814,52	0,00	0,00	0,00	895482,77	
50308000	18590000	Prestação de serviços desportivos "Povo D. António, Francisco dos Santos e Azeiteira - Jun - Povo Eng. - Alquega - Povo Magre"	90,00	90,00	30090203	90,00	0,00	0,00	0,00	0,00	90,00	0,00	0,00	0,00	0,00	0,00	0,00	0,00	0,00	90,00	0,00	0,00	0,00	90,00	
50308000	18590000	Prestação de serviços desportivos "Povo D. António, Francisco dos Santos e Azeiteira - Jun - Povo Eng. - Alquega - Povo Magre"	31800,00	39227,00	30102020	1332,95	0,00	0,00	0,00	0,00	1332,95	0,00	0,00	0,00	0,00	0,00	0,00	0,00	0,00	1332,95	0,00	0,00	0,00	39227,00	
50308000	18590000	Prestação de serviços desportivos "Povo D. António, Francisco dos Santos e Azeiteira - Jun - Povo Eng. - Alquega - Povo Magre"	0,58	0,58	30040203	0,00	0,00	0,00	0,00	0,00	0,00	0,00	0,00	0,00	0,00	0,00	0,00	0,00	0,00	0,00	0,00	0,00	0,00	0,58	
50308000	18590000	Prestação de serviços desportivos "Povo D. António, Francisco dos Santos e Azeiteira - Jun - Povo Eng. - Alquega - Povo Magre"	54755,00	67348,65	06090202	15320,00	0,00	0,00	0,00	0,00	15320,00	0,00	0,00	0,00	0,00	0,00	0,00	0,00	0,00	15320,00	0,00	0,00	0,00	67348,65	
50308000	18590000	Prestação de serviços desportivos "Povo D. António, Francisco dos Santos e Azeiteira - Jun - Povo Eng. - Alquega - Povo Magre"	49500,00	61950,00	19102022	11038,48	0,00	0,00	0,00	0,00	11038,48	0,00	0,00	0,00	0,00	0,00	0,00	0,00	0,00	11038,48	0,00	0,00	0,00	61950,00	
50308000	18590000	Prestação de serviços desportivos "Povo D. António, Francisco dos Santos e Azeiteira - Jun - Povo Eng. - Alquega - Povo Magre"	3383490,05	3383490,05	30090209	30090209	0,00	0,00	0,00	0,00	0,00	0,00	0,00	0,00	0,00	0,00	0,00	0,00	0,00	0,00	0,00	0,00	0,00	135184,80	
50308000	18590000	Prestação de serviços desportivos "Povo D. António, Francisco dos Santos e Azeiteira - Jun - Povo Eng. - Alquega - Povo Magre"	5310,00	6800,10	20060203	8000,10	0,00	0,00	0,00	0,00	8000,10	0,00	0,00	0,00	0,00	0,00	0,00	0,00	0,00	8000,10	0,00	0,00	0,00	6800,10	
50308000	18590000	Prestação de serviços desportivos "Povo D. António, Francisco dos Santos e Azeiteira - Jun - Povo Eng. - Alquega - Povo Magre"	34950,00	30743,85	30030202	7665,36	0,00	0,00	0,00	0,00	7665,36	0,00	0,00	0,00	0,00	0,00	0,00	0,00	0,00	7665,36	0,00	0,00	0,00	30743,85	
50308000	18590000	Prestação de serviços desportivos "Povo D. António, Francisco dos Santos e Azeiteira - Jun - Povo Eng. - Alquega - Povo Magre"	54955,00	67640,85	22040203	54955,00	0,00	0,00	0,00	0,00	54955,00	0,00	0,00	0,00	0,00	0,00	0,00	0,00	0,00	54955,00	0,00	0,00	0,00	67640,85	
50308000	18590000	Prestação de serviços desportivos "Povo D. António, Francisco dos Santos e Azeiteira - Jun - Povo Eng. - Alquega - Povo Magre"	19187,33	148796,02	20090203	9832,95	0,00	0,00	0,00	0,00	9832,95	0,00	0,00	0,00	0,00	0,00	0,00	0,00	0,00	9832,95	0,00	0,00	0,00	148796,02	
50308000	18590000	Prestação de serviços desportivos "Povo D. António, Francisco dos Santos e Azeiteira - Jun - Povo Eng. - Alquega - Povo Magre"	629450,00	629450,00	30010201	0,00	0,00	0,00	0,00	0,00	0,00	0,00	0,00	0,00	0,00	0,00	0,00	0,00	0,00	0,00	0,00	0,00	0,00	629450,00	
50308000	18590000	Prestação de serviços desportivos "Povo D. António, Francisco dos Santos e Azeiteira - Jun - Povo Eng. - Alquega - Povo Magre"	1000,00	1250,00	20030203	1250,00	0,00	0,00	0,00	0,00	1250,00	0,00	0,00	0,00	0,00	0,00	0,00	0,00	0,00	1250,00	0,00	0,00	0,00	1250,00	
50308000	18590000	Prestação de serviços desportivos "Povo D. António, Francisco dos Santos e Azeiteira - Jun - Povo Eng. - Alquega - Povo Magre"	7500,00	9225,00	14102022	6302,50	0,00	0,00	0,00	0,00	6302,50	0,00	0,00	0,00	0,00	0,00	0,00	0,00	0,00	6302,50	0,00	0,00	0,00	9225,00	
50308000	18590000	Prestação de serviços desportivos "Povo D. António, Francisco dos Santos e Azeiteira - Jun - Povo Eng. - Alquega - Povo Magre"	29358,52	29358,52	04090203	19450,06	0,00	0,00	0,00	0,00	19450,06	0,00	0,00	0,00	0,00	0,00	0,00	0,00	0,00	19450,06	0,00	0,00	0,00	29358,52	
50308000	18590000	Prestação de serviços desportivos "Povo D. António, Francisco dos Santos e Azeiteira - Jun - Povo Eng. - Alquega - Povo Magre"	20500,00	20500,00	30040203	49261,50	0,00	0,00	0,00	0,00	49261,50	0,00	0,00	0,00	0,00	0,00	0,00	0,00	0,00	49261,50	0,00	0,00	0,00	20500,00	
50308000	18590000	Prestação de serviços desportivos "Povo D. António, Francisco dos Santos e Azeiteira - Jun - Povo Eng. - Alquega - Povo Magre"	5300,00	10360,30	20090201	10360,30	0,00	0,00	0,00	0,00	10360,30	0,00	0,00	0,00	0,00	0,00	0,00	0,00	0,00	10360,30	0,00	0,00	0,00	10360,30	
50308000	18590000	Prestação de serviços desportivos "Povo D. António, Francisco dos Santos e Azeiteira - Jun - Povo Eng. - Alquega - Povo Magre"	7300,00	9827,70	31010203	9827,70	0,00	0,00	0,00	0,00	9827,70	0,00	0,00	0,00	0,00	0,00	0,00	0,00	0,00	9827,70	0,00	0,00	0,00	9827,70	



A Situação

Económico-Financeira

Empresa	Projeto	Data	Comarca	Valor	Comarca	Valor	Data	Comarca	Valor	Data	Comarca	Valor	Data	Comarca	Valor	Data	Comarca	Valor	Data	Comarca	Valor	Data	Comarca	Valor	Data	Comarca	Valor	Data	Comarca	Valor	Data	Comarca	Valor	Data						
ASL - ANTONIO SANTOS LLESIAE ASSOCIADOS, LDA	Revisão do Plano de Execução do Licenciamento de Risco Predial	04/10/2023		4.930,00		6.137,70		20/10/2023		4.236,33		4.236,33		0,00		0,00		0,00		0,00		0,00		0,00		0,00		0,00		0,00		0,00		0,00		0,00		4.236,33		4.236,33
EDIFICIOS SAUNDERS CONSULTORES SA	Serviço de certificação LEED v3, Dvcs	16/05/2017		23.000,00		34.440,00		16/05/2017		12.300,00		34.440,00		0,00		0,00		0,00		0,00		0,00		0,00		0,00		0,00		0,00		0,00		0,00		0,00		34.440,00		34.440,00
KNEIDINGER+HORN, LDA	Projetos de arquitetura do Parque Desportivo de Foz de Arelha da Empresa de Engenharia de Foz de Arelha	22/05/2023		143.330,00		171.695,74		02/06/2023		56.368,33		56.368,33		0,00		0,00		0,00		0,00		0,00		0,00		0,00		0,00		0,00		0,00		0,00		0,00		56.368,33		56.368,33
KNEIDINGER+HORN, LDA	Projetos de arquitetura do Parque Desportivo de Foz de Arelha da Empresa de Engenharia de Foz de Arelha	16/05/2022		60.000,00		71.500,34		05/10/2022		45.865,68		71.500,24		0,00		0,00		0,00		0,00		0,00		0,00		0,00		0,00		0,00		0,00		0,00		0,00		71.500,24		71.500,24
KNEIDINGER+HORN, LDA	Projetos de arquitetura do Parque Desportivo de Foz de Arelha da Empresa de Engenharia de Foz de Arelha	04/10/2023		10.665,00		10.660,85		18/10/2023		12.981,30		12.981,30		0,00		0,00		0,00		0,00		0,00		0,00		0,00		0,00		0,00		0,00		0,00		0,00		12.981,30		12.981,30
LUCCOS E CAIA - BOUTÃO, ACE	Expediente de Risco e Modernização do Mercado de Saúde	19/12/2017		0,00		22.179.000,00		29/02/2018		07/02/2018		29/170,00		0,00		0,00		0,00		0,00		0,00		0,00		0,00		0,00		0,00		0,00		0,00		0,00		29.170,00		29.170,00
THEO GROUP AGENCY, LDA	GCP (Plan) (Faseção) 1 Trabalho de Natal 2023	05/12/2023		4.983,00		6.529,09		19/12/2023		6.529,09		6.529,09		0,00		0,00		0,00		0,00		0,00		0,00		0,00		0,00		0,00		0,00		0,00		0,00		6.529,09		6.529,09
EDMOS INGENIEROS - PRODUÇÃO CULTURAL, CRL	Projeto de Reabilitação Casa Escola do GDS	12/05/2021		19.900,00		24.477,00		07/10/2021		1.223,85		1.223,85		0,00		0,00		0,00		0,00		0,00		0,00		0,00		0,00		0,00		0,00		0,00		0,00		22.023,20		22.023,20
POPILLASE ESTIMINAS, LDA	Projeto Programa Rua Direita - Grupo 3, 4, 5 e 6 - Lote 2 - 4. Projeto 3.3 - Travessa da Quinta Azevedo, Rua de Novo de Adalgães, Rua de Marquês e Travessa de Marquês	16/04/2018		12.059,82		15.817,33		05/10/2018		2.616,67		2.616,67		0,00		0,00		0,00		0,00		0,00		0,00		0,00		0,00		0,00		0,00		0,00		0,00		15.817,33		15.817,33
VA - ENGENHARIA CONSULTORA, LDA	Projeto Programa Rua Direita - Grupo 3, 4, 5 e 6 - Lote 7 - 4. Projeto 6.2 - Rua da Praia Velha, Travessa da Praia Velha, Rua da Freguesia (Parcelas), Calçada de Nova Serra, Travessa de Nova Serra (Parcelas) - 3, Travessa de Nova Serra (Parcelas) - 2, Rua Principal Nova de Azevedo, Travessa da Quinta Azevedo, Travessa do Príncipe, Travessa de Marquês e Travessa de Marquês	17/04/2019		34.300,83		41.543,32		18/02/2019		2.900,68		2.900,68		0,00		0,00		0,00		0,00		0,00		0,00		0,00		0,00		0,00		0,00		0,00		0,00		35.657,44		35.657,44
ATELIER ARQUITECTURAL, LDA	Serviço de assistência técnica, Enq. Soc. Alameda de São João - Reabilitação	23/10/2019		29.623,00		36.684,75		30/05/2019		26.413,02		33.743,97		0,00		0,00		0,00		0,00		0,00		0,00		0,00		0,00		0,00		0,00		0,00		0,00		33.743,97		33.743,97
ACCIONARIOS SOCIOLOGOS PORTUGUESES	Estudo de Avaliação Prévia do Risco Prolapsivo - S.A. 2023	04/05/2023		60,00		60,00		29/05/2023		60,00		60,00		0,00		0,00		0,00		0,00		0,00		0,00		0,00		0,00		0,00		0,00		0,00		0,00		60,00		60,00
JOAGRAFIÇÃO ARQUITECTO, LDA	Edifício Administrativo Parque da Cidade (DNCRG e DNPCG) Reabilitação - Projeto	19/10/2023		19.900,00		24.997,70		19/10/2023		4.917,54		4.917,54		0,00		0,00		0,00		0,00		0,00		0,00		0,00		0,00		0,00		0,00		0,00		0,00		4.917,54		4.917,54
VERDE IMPRESSORA, LDA	Empresa de Gestão de Limpeza (Rua Alameda Allen e Rua do Arquês, Lisboa Velha)	08/07/2022		15.912,80		15.912,80		08/07/2022		46.253,48		46.253,48		0,00		0,00		0,00		0,00		0,00		0,00		0,00		0,00		0,00		0,00		0,00		0,00		46.253,48		46.253,48
M 3 A F SOLUÇÕES INFORMATICAS, LDA	Aquisição de Computadores e Impressoras com Copiadora para a Realização do Boléus de Iniciação	19/04/2022		1.969,38		2.422,34		14/10/2022		1.211,17		1.211,17		0,00		0,00		0,00		0,00		0,00		0,00		0,00		0,00		0,00		0,00		0,00		0,00		1.211,17		1.211,17
TOLDO TIPO - INDUSTRIAL E COMERCIAL, LDA	Aquisição de lotas para as Bancas Hóspedes do Boléus	20/10/2023		18.600,00		22.878,00		18/12/2023		0,00		0,00		0,00		0,00		0,00		0,00		0,00		0,00		0,00		0,00		0,00		0,00		0,00		0,00		18.600,00		18.600,00
PORTUGUESA COMPANHIA DE OBRAS PUBLICAS	Aquisição de Salvo Condicionamento Humano	10/10/2022		46.600,00		57.984,00		30/06/2022		57.984,00		57.984,00		0,00		0,00		0,00		0,00		0,00		0,00		0,00		0,00		0,00		0,00		0,00		0,00		57.984,00		57.984,00
SOPREC - ASSOC. ING. CIVIS, ENG. SA	GD (Plano) (Faseção) LCCP - Contrato de Execução de Obras Públicas - Inf. Empresa - LCCP (PNA)	16/10/2023		400,00		400,00		16/10/2023		400,00		400,00		0,00		0,00		0,00		0,00		0,00		0,00		0,00		0,00		0,00		0,00		0,00		0,00		400,00		400,00
SOPREC - SOC. PREST. SERV. ENG. CIVIL, SA	Referência dos Projetos de Espalhadores - Condensadores	28/10/2022		9.190,00		12.387,70		30/10/2022		1.932,70		1.932,70		0,00		0,00		0,00		0,00		0,00		0,00		0,00		0,00		0,00		0,00		0,00		0,00		12.387,70		12.387,70
SOPREC - SOC. PREST. SERV. ENG. CIVIL, SA	Projeto de Espalhadores - Condensadores	04/10/2020		19.180,00		24.575,40		02/06/2021		2.047,13		2.047,13		0,00		0,00		0,00		0,00		0,00		0,00		0,00		0,00		0,00		0,00		0,00		0,00		22.336,22		22.336,22

Entidade	Órgão	Centro	Subcentro	Data	Comprov. Data	Comprov. Tipo	Comprov. Valor	Comprov. Valor TC	Comprov. Valor TC	Pag. no		Pag. no		Pag. no		Pag. no		Pag. no		Total
										Comprov. Valor	Comprov. Valor TC	Comprov. Valor	Comprov. Valor TC	Comprov. Valor	Comprov. Valor TC	Comprov. Valor	Comprov. Valor TC	Comprov. Valor	Comprov. Valor TC	
SOPREC-					04/10/2020		24 575,40			0,00	0,00	0,00	0,00	0,00	0,00	0,00	0,00	0,00	0,00	22 336,22
SOC PREST SERV ENG CIVIL SA					05/05/2021		64 575,00			0,00	0,00	0,00	0,00	0,00	0,00	0,00	0,00	0,00	0,00	30 650,25
AFIPEZ - CONSULTORES DE GEOTECNICALDA					03/06/2023		26 500,00			0,00	0,00	0,00	0,00	0,00	0,00	0,00	0,00	0,00	0,00	27 705,75
AFIPEZ - CONSULTORES DE GEOTECNICALDA					05/11/2020		5 300,00			0,00	0,00	0,00	0,00	0,00	0,00	0,00	0,00	0,00	0,00	6 570,00
AFIPEZ - CONSULTORES DE GEOTECNICALDA					29/05/2020		14 600,00			0,00	0,00	0,00	0,00	0,00	0,00	0,00	0,00	0,00	0,00	17 358,00
NOTAS																				
Este mapa só tem carácter redutor e exortivo. Também não contém os valores não repelidos a contabilização.																				
**Valor de base com IVA																				
ou valor dos pagamentos e com IVA																				

A Situação Económico-Financeira

Quadro O – Contratação Administrativa: Adjudicações por tipo de procedimento

Tipo de Contrato	Adjudicações por tipo procedimento *															Total						
	Concurso público **			Concurso limitado com etapas qualificatórias			Procedimento de negociação			Diálogo concorrencial			Ajuste direto				Consulta Prévia			Compras sobrito de Acordo Quadro		
	Número de Contratos (1)	Preço contratual (2)	(3)	Número de Contratos (4)	Preço contratual (5)	(6)	Número de Contratos (7)	Preço Contratual (8)	(9)	Número de Contratos (10)	Preço Contratual (11)	(12)	Número de Contratos (13)	Preço Contratual (14)	(15)		Número de Contratos (16)	Preço Contratual (17)	(18)			
Aquisição de serviços	19	5 806 955,10	0	0,00	0	0,00	0	0,00	53	1 490 288,43	21	909 235,56	37	1 514 421,92	130	9 720 901,01						
Aquisição de Imobilizado	0	0,00	0	0,00	0	0,00	0	0,00	1	11 553,31	1	87 478,22	0	0,00	2	99 036,53						
Empreitada de obras públicas	22	18 238 761,72	0	0,00	0	0,00	0	0,00	6	138 242,69	5	426 903,20	17	3 266 561,40	50	22 070 489,01						
	41	24 045 736,82	0	0,00	0	0,00	0	0,00	60	1 640 089,43	27	1 425 616,97	54	4 780 983,32	182	31 890 426,54						

O: preços incluem IVA

* Incluem a parte das outras entidades no caso de agrupamento de entidades adjudicantes

** Inclui 2 concursos públicos internacionais

*** Não inclui os ajustes diretos simplificados

**** Colunas acrescentadas

M
J *ST* *ST*

A Situação Económica-Financeira

Quadro P – Transferências e Subsídios: Receita

Tipo de Subsídio	Disposição Legal	Finalidade	Entidade Financiadora	Receita Prevista	Receita Recobrada	Receita Prevista e não recebida	Devolução de transferências/subsídios ocorrida no exercício	Observações
	(1)	(2)	(3)	(4)	(5)	(6)-(4)-(5)	(7)	(8)
Transferências Correntes	Contrato-programa 2021-2023, outorgado em 14/11/2020 (art.º 50.º da lei 50/2012 de 31 de agosto), com as alterações introduzidas pelo seu 1.º aditamento outorgado em 28 de dezembro de 2021 e pelo 2.º aditamento outorgado em 9 de dezembro de 2022	Pelo presente contrato-programa, o Município do Porto define a GD Porto, para os anos de 2021, 2022 e 2023, os objetivos programáticos e a missão a ser cumprida pela empresa, no quadro do seu objeto social	Câmara Municipal do Porto	3 552 500,00 €	2 654 550,83 €	897 949,17 €	- €	
Total Transferências Correntes				3 552 500,00 €	2 654 550,83 €	897 949,17 €	- €	

* O valor de 897.949,17 € é constituído pelos duodécimos de subsídio de 2023 devido, por um lado, de excesso de subsídio cobrado de 2022 (596.995,41€) e por outro lado, do valor a ser reembolsado pelo Município do Porto (300.953,74€), conforme explicitado na nota 10 do anexo às demonstrações financeiras.

O Conselho de Administração,


 Presidente do Conselho de Administração


 Vice-Presidente do Conselho de Administração


 Vogal do Conselho de Administração

A Contabilista Certificada,


 Maria Fernanda Gomes Fernandes